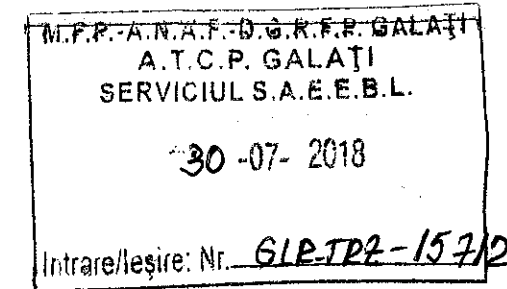


<b>UNITATEA: MUNICIPIUL GALATI</b>
Adresa
Cod postal
Telefon 307716
Cod de inregistrare fiscala 3814810
Cod activitate CAEN 7511

Unitati administrativ-teritoriale  
(Municipii)  
(2018)



**SITUATII FINANCIARE**

la data de 30 Iunie 2018

**MINISTERUL FINANTELOR PUBLICE**  
Cod 14.7.4

BILANT  
30.06.2018

pag.: 1 - lei -


COD	DENUMIRE INDICATORI	SOLD LA INCEPUTUL PERIOADEI	SOLD LA SFARSITUL PERIOADEI
0	TOTAL JUDET GALATI		
01003	1.Active fixe necorporale (ct.2030000+2050000+2060000+2080100+2080200+2330000-2800300-2800500-2800800-2900400-2900500-2900800-2930100*)	5.658.506	5.673.325
01004	2.Instalatii tehnice, mijloace de transport, animale, plantatii, mobilier, aparatura birotica si alte active corporale (ct.2130100+2130200+2130300+2130400+2140000+2310000-2810300-2810301-2810302-2810303-2810304-2810400-2910300-2910301-2910302-2910303-2910304-2910400-2930200*)	361.145.666	361.513.924
01005	3.Terenuri si cladiri (ct.2110100+2110200+2120101+2120102+2120201+2120301+2120401+2120501+2120601+2120901+2310000-2810100-2810200-2810201-2810202-2810203-2810204-2810205-2810206-2810207-2810208-2910100-2910200-2910201-2910202-2910203-2910204-2910205-2910206-2910207-2910208-2930200)	4.436.074.125	4.534.906.730
01007	5.Active financiare necurente (investitii pe termen lung) peste un an (ct.2600100+2600200+2600300+2650000+2670201+2670202+2670203+2670204+2670205+2670208-2960101-2960102-2960103-2960200), din care:	83.834.708	84.100.203
01008	Titluri de participare (ct.2600100+2600200+2600300-2960101-2960102-2960103)	83.726.448	84.091.448
01009	6.Creante necurente - sume ce urmeaza a fi incasate dupa o perioada mai mare de un an (ct.4110201+4110208+4130200+4280202+4610201+4610209-4910200-4960200) din care:	1.679.716	1.384.158
01010	Creante comerciale necurente - sume ce urmeaza a fi incasate dupa o perioada mai mare de un an (ct.4110201+4110208+4130200+4610201-4910200-4960200)	976.321	873.038
01015	7.TOTAL ACTIVE NECURENTE (rd.03+04+05+06+07+09)	4.888.392.721	4.987.578.340
01019	1.Stocuri (ct.3010000+3020100+3020200+3020300+3020400+3020500+3020600+3020700+3020800+3020900+3030100+3030200+3040100+3040200+3050100+3050200+3070000+3090000+3310000+3320000+3410000+3450000+3460000+3470000+3490000+3510100+3510200+3540100+3540500+3540600+3560000+3570000+3580000+3590000+3610000+3710000+3810000+/-3480000+/-3780000-3910000-3920100-3920200-3920300-3930000-3940100-3940500-3940600-3950100-3950200-3950300-3950400-3950600-3950700-3950800-3960000-3970000-3970100-3970200-3970300-3980000-4420803)	82.272.024	82.717.261
01021	Creante din operatiuni comerciale, avansuri si alte decontari (ct.2320000+2340000+4090101+4090102+4110101+4110108+4130100+4180000+4250000+4280102+4610101+4610109+4730109**+4810101+4810102+4810103+4810900+4830000+4840000+4890101+4890301-4910100-4960100+5120800) din care:	81.692.499	82.716.455
01022	Creante comerciale si avansuri (ct.2320000+2340000+4090101+4090102+4110101+4110108+4130100+4180000+4610101-4910100-4960100),din care:	40.223.664	39.948.843
010221	Avansuri acordate(ct.2320000+2340000+4090101+4090102)	17.428.021	14.651.374
01023	Creante bugetare (ct.4310100**+4310200**+4310300**+4310400**+4310500**+4310600**+4310700**+4370100**+4370200**+4370300**+4420400+4420802+4440000**+4460100**+4460200**+)		

COD	DENUMIRE INDICATORI	SOLD LA INCEPUTUL PERIOADEI	SOLD LA SFARSITUL PERIOADEI
01024	4480200+4610102+4610104+4630000+ 4640000+4650100+4650200 +4660401+4660402+4660500+4660900+4810101**+4810102**+ 4810103**+4810900**-4970000), din care:	379.807.515	207.323.600
01025	Creantele bugetului general consolidat (ct.4630000+4640000+4650100+ 4650200+4660401+4660402+4660500+4660900-4970000)	148.507.753	188.518.641
01026	Creante din operatiuni cu fonduri externe nerambursabile si fonduri de la buget (ct.4500100+4500300+4500501+4500502+4500503+4500504+ 4500505+4500700+4510100+4510300+4510500+4530100+4540100+ 4540301+4540302+4540501+4540502+4540503+4540504+4550100+ 4550301+4550302+4550303+4560100+4560303+4560309+4570100+ 4570201+4570202+4570203+4570205+4570206+4570209+4570301+ 4570302+4570309+4580100+4580301+4580302+4610103+4730103**+ 4740000+4760000), din care:	951.225	831.976
01027	Sume de primit de la Comisia Europeana (ct.4500100+4500300+ 4500501+4500502+4500503+4500504+4500505+4500700)	244.304	125.055
01030	Imprumuturi pe termen scurt acordate (ct.2670101+2670102+2670103+ 2670104+2670105+2670108+2670601+2670602+2670603+2670604+ 2670605+2670609+4680101+4680102+4680103+4680104+4680105+ 4680106+4680107+4680108+4680109+4690103+4690105+4690106+ 4690108+4690109)		7.395.925
01033	Total creante curente (rd.21+23+25+27)	462.451.239	298.267.956
010331	Conturi la trezorerie, casa in lei. (ct.5100000+5120101+5120501+5130101+ 5130301+5130302+5140101+5140301+5140302+5150101+5150103+5150 301 +5150500+5150600+5160101+5160301+5160302+5170101+5170301+51 70302 +5200100+5210100+5210300+5230000+5250101+5250102+5250301+52 50302 +5250400+5260000+5270000+5280000+5290101+5290201+5290301+52 90400 +5290901+5310101+5410101+5500101+5520000+5550101+5550400+55 70101 +5580101+5580201+5590101+5600101+5600300+5600401+5610101+56 10300 +5620101+5620300+5620401+5710100+5710300+5710400+5740101+57 40102 +5740301+5740302+5740400+5750100+5750300+5750400-7700000)	21.111.063	-77.412.551
010331	Dobanda de incasat,alte valori,avansuri de trezorerie (ct.5180701+5320100+ 5320200+5320300+5320400+5320500+5320600+5320800+5420100)	834.835	953.550
01035	Conturi la institutii de credit, BNR, casa in valuta (ct.5110101+5110102+ 5120102+5120402+5120502+5130102+5130202+5140102+5140202+ 5150102+5150202+5150302+5160102+5160202+5170102+5170202+ 5290102+5290202+5290302+5290902+5310402+5410102+5410202+ 5500102+5550102+5550202+5570202+5580102+5580202+5580302+ 5580303+5590102+5590202+5600102+5600103+5600402+5610102+ 5610103+5620102+5620103+5620402)	827.725	3.723.189
01040	Total disponibilitati si alte valori (rd.33+33.1+35+35.1)	22.773.623	-72.735.812
01042	6.Cheltuieli in avans (ct.4710000)	16.292.662	17.765.404
01045	7.TOTAL ACTIVE CURENTE (rd.19+30+31+40+41+41.1+42)	583.789.548	326.014.809
01046	8.TOTAL ACTIVE (rd.15+45)	5.472.182.269	5.313.593.149

COD	DENUMIRE INDICATORI	SOLD LA INCEPUTUL PERIOADEI	SOLD LA SFARSITUL PERIOADEI
01052	1.Sume necurente - sume ce urmeaza a fi platite dupa o perioada mai mare de un an (ct.2690200+4010200+4030200+4040200+4050200+4280201+4620201+4620209+5090000), din care:	951.595	1.247.614
01053	Datorii comerciale (ct.4010200+4030200+4040200+4050200+4620201)	3.693	848
01054	2.Imprumuturi pe termen lung (ct.1610200+1620200+1630200+1640200+1650200+1660201+1660202+1660203+1660204+1670201+1670202+1670203+1670208+1670209+1690200)	278.011.696	298.516.994
01055	3.Provizioane (ct.1510201+1510202+1510203+1510204+1510208)	20.558.688	20.843.928
01058	TOTAL DATORII NECURENTE (rd.52+54+55)	299.521.979	320.608.536
01060	1.Datorii comerciale, avansuri si alte decontari (ct.2690100+4010100+4030100+4040100+4050100+4080000+4190000+4620101+4620109+4730109+4810101+4810102+4810103+4810900+4830000+4840000+4890201+5090000+5120800), din care:	287.845.730	52.698.453
010601	Decontari privind incheiere executiei bugetului de stat din anul curent (ct.4890201)	3.565.997	
01061	Datorii comerciale si avansuri (ct.4010100+4030100+4040100+4050100+4080000+4190000+4620101), din care:	49.061.470	30.148.761
01062	2.Datorii catre bugete (ct.4310100+4310200+4310300+4310400+4310500+4310600+4310700+4370100+4370200+4370300+4400000+4410000+4420300+4420801+4440000+4460100+4460200+4480100+4550501+4550502+4550503+4620109+4670100+4670200+4670300+4670400+4670500+4670900+4730109+4810900),din care:	27.836.390	28.690.176
010631	Contributii sociale (ct.4310100+4310200+4310300+4310400+4310500+4310600+4310700+4370100+4370200+4370300)	10.339.039	12.691.766
01065	3.Datorii din operatiuni cu Fonduri externe nerambursabile si fonduri de la buget,alte datorii catre alte organisme internationale (ct.4500200+4500400+4500600+4510200+4510401+4510402+4510409+4510601+4510602+4510603+4510605+4510606+4510609+4520100+4520200+4530200+4540200+4540401+4540402+4540601+4540602+4540603+4550200+4550401+4550402+4550403+4550404+4550409+4560400+4580401+4580402+4580501+4580502+4590000+4620103+4730103+4760000)	94.296	149.413
01070	4.Imprumuturi pe termen scurt-sume ce urmeaza a fi platite intr-o perioada de pana la un an (ct.5180601+5180603+5180604+5180605+5180606+5180608+5180609+5180800+5190101+5190102+5190103+5190104+5190105+5190106+5190107+5190108+5190109+5190110+5190180+5190190)		7.395.925
01072	6.Salariile angajatilor (ct.4210000+4230000+4260000+4270100+4270300+4280101)	16.814.216	21.287.160
01073	7.Alte drepturi cuvenite altor categorii de persoane (pensii, indemnizatii de somaj, burse) (ct.4220100+4220200+4240000+4260000+4270200+4270300+4290000+4380000), din care:	2.026.943	2.139.846
01074	8.Venituri in avans (ct.4720000)	6.803.185	7.396.727
01078	10.TOTAL DATORII CURENTE (rd.60+62+65+70+71+72+73+74+75)	341.420.760	119.757.700
01079	11.TOTAL DATORII (rd.58+78)	640.942.739	440.366.236
01080	12.ACTIVE NETE = TOTAL ACTIVE - TOTAL DATORII = CAPITALURI PROPRII (rd.80=rd.46-79=rd.90)	4.831.239.530	4.873.226.913
01084	1.Rezerve, fonduri (ct.1000000+1010000+1020101+1020102+1020103+		

COD	DENUMIRE INDICATORI	SOLD LA INCEPUTUL PERIOADEI	SOLD LA SFARSITUL PERIOADEI
	1030000+ 1040101+1040102+1040103+1050100+1050200+1050300+ 1050400+1050500+1060000+1320000+1330000)	4.614.429.046	4.700.087.890
01085	2.Rezultatul reportat (ct.1170000-sold creditor)	283.019.576	206.881.738
01088	5.Rezultatul patrimonial al exercitiului (ct1210000- sold debitor)	66.209.092	33.742.715
01090	6.TOTAL CAPITALURI PROPRII (rd.84+85-86+87-88)	4.831.239.530	4.873.226.913

Conducatorul institutiei

Conducatorul compartimentului  
financiar- contabil


CONTUL DE REZULTAT PATRIMONIAL

30.06.2018


pag.: 1 - lei -

COD	DENUMIRE INDICATORI	An precedent	An curent
0	TOTAL JUDET GALATI		
02002	1.Venituri din impozite, taxe, contributii de asigurari si alte venituri ale bugetelor (ct.7300100+7300200+7310100+7310200+7320100+7330000+7340000+7350100 + 7350200+7350300+7350400+7350500+7350600+7360100+7390000+7450100+ 7450200+7450300+7450400+7450500+7450700+7450900+7460100+7460200+ 7460300+7460900)	291.789.189	233.296.082
02003	2.Venituri din activitati economice (ct.7210000+7220000+7510100+7510200+/-7090000)	53.266.600	55.647.502
02004	3.Finantari, subventii, transferuri, alocatii bugetare cu destinatie speciala (ct.7510500+7710000+7720100+7720200+7740100+7740200+7750000+ 7760000+7780000+7790101+7790109)	41.003.121	54.979.113
02005	4.Alte venituri operationale (ct.7140000+7180000+7500000++7510300+7510400+ 7810200+7810300+7810401+7810402+7770000)	53.462.328	52.276.124
02006	TOTAL VENITURI OPERATIONALE (rd.02+03+04+05)	439.521.238	396.198.821
02008	1.Salarii si contributiile sociale aferente angajatilor (ct.6410000+6420000+6450100+ 6450200+6450300+6450400+6450500+6450600+6450700+6450800+6460000+ 6470000)	169.575.458	111.893.001
02009	2.Subventii si transferuri (ct.6700000+6710000+6720000+6730000+6740000+ 6750000+6760000+6770000+6780000+6790000)	75.369.801	86.018.983
02010	3.Stocuri, consumabile, lucrari si servicii executate de terti (ct.6010000+6020100+ 6020200+6020300+6020400+6020500+6020600+6020700+6020800+6020900+ 6030000+6060000+6070000+6080000+6090000+6100000+6110000+6120000+ 6130000+6140000+6220000+6230000+6240100+6240200+6260000+6270000+ 6280000+6290100)	101.201.124	101.157.348
02011	4.Cheltuieli de capital, amortizari si provizioane (ct.6290200+6810100+ 6810200+6810300+6810401+6810402+6820101+6820109+ 6820200+6890100+6890200)	55.196.368	23.618.710
02	5. Alte cheltuieli operationale (ct.6350100+6540000+6580101+6580109)	905.583	2.179.725
02013	TOTAL CHELTUIELI OPERATIONALE (rd.08+09+10+11+12)	402.248.334	324.867.767
02015	- EXCEDENT (rd.06-rd.13)	37.272.904	71.331.054
02017	IV.VENITURI FINANCIARE (ct.7630000+7640000+7650100+7650200+7660000+ 7670000+7680000+7690000+7860300+7860400)	3.891	67.039
02018	V. CHELTUIELI FINANCIARE (ct.6630000+6640000+6650100+6650200+6660000+ 6670000+6680000+6690000+6860300+6860400+6860800)	4.022.792	5.003.148
	- DEFICIT (rd.18-rd.17)	4.018.901	4.936.109
	- EXCEDENT (rd.15+20-16-21)	33.254.003	66.394.945
	VIII. VENITURI EXTRAORDINARE (ct.7910000)	2.784.759	1.136.689
	IX. CHELTUIELI EXTRAORDINARE (ct.6900000+6910000)	757.278	936.985
	- EXCEDENT (rd.25-rd.26)	2.027.481	199.704
	- EXCEDENT (rd.23+28-24-29)	35.281.484	66.594.649
	- EXCEDENT (rd.29.2-29.4)	35.281.484	66.594.649

Conducatorul institutiei

Conducatorul compartimentului  
financiar- contabil



SITUATIA CREANTELOR SI DATORIILOR

30.06.2018

lei


Nr. crt.	Denumirea creantelor	Sold la inceputul anului	Sold la finele perioadei	Termen de lichiditate		Valoarea creantelor in valuta	Suma probabila a creantelor ce nu pot
				sub 1 an	peste 1 an		
1	Imprumuturi acordate potrivit legii	0	0				
2	Debitori	0	0				
3	Creante ale bugetului local	148.507.753	188.518.641	188.518.641			
4	Creante din operatiuni comerciale si avansuri	41.199.985	40.821.881	39.948.843	873.038		
5	T.V.A de recuperat	0	0				
6	Dobanzi de incasat	0	0				
7	Alte creante	274.423.217	70.311.592	69.800.472	511.120		
8	<b>TOTAL</b>	<b>464.130.955</b>	<b>299.652.114</b>	<b>298.267.956</b>	<b>1.384.158</b>	<b>0</b>	<b>0</b>

lei


Nr. crt.	Denumirea datoriilor	Sold la inceputul anului	Sold la finele perioadei	Termen de lichiditate			Valoarea datoriilor in valuta
				sub 1 an	1-5 ani	peste 5 ani	
1	Imprumuturi interne	278.011.696	298.516.994			298.516.994	
2	Imprumuturi externe	0	0				
3	statului	0	0				
4	Drepturi de personal datorate	16.814.216	21.287.160	21.287.160			
5	Datorii catre bugetul de stat	17.497.351	15.998.410	15.998.410			
6	Datorii catre bugetul asigurarilor sociale de stat	6.517.592	8.870.319	8.870.319			
7	Datorii catre bugetul asigurarilor pentru somaj	2.190.815	0				
8	Datorii catre bugetul fondului national unic de asigurari sociale de sanatate	1.630.632	3.821.447	3.821.447			
9	Datorii comerciale si avansuri	49.065.163	30.149.609	30.148.761	848		
10	Bursieri si doctoranzi	0	0				
11	Dobanzi aferente imprumuturilor contractate	0	0				
12	Alte datorii	262.412.089	54.325.570	32.234.876	22.090.694		
13	<b>TOTAL</b>	<b>634.139.554</b>	<b>432.969.509</b>	<b>112.360.973</b>	<b>22.091.542</b>	<b>298.516.994</b>	<b>0</b>

Explicati motivele care au determinat existenta platilor restante.

Conducatorul institutiei,

Conducatorul compartimentului financiar - contabil



SITUATIA STOCURILOR

30.06.2018

Lei

Nr. crt.	Denumirea stocurilor	Sold la inceputul anului	Sold la sfarsitul perioadei
1	Materii prime (ct.3010000)	141.551	188.759
2	Materiale auxiliare (ct.3020100)	209.418	206.070
3	Combustibili (ct.3020200)	267.415	357.062
4	Materiale pentru ambalat (ct.3020300)		
5	Piese de schimb (ct.3020400)	455.859	394.468
6	Seminte si materiale de plantat (ct. 3020500)		
7	Furaje (ct.3020600)		
8	Hrana (ct.3020700)	630.877	714.198
9	Alte materiale consumabile (ct.3020800)	3.507.715	2.981.122
10	Medicamente si materiale sanitare (ct.3020900)	2.436.481	2.841.503
11	Materiale de natura obiectelor de inventar în magazine (ct. 3030100)	3.231.518	1.932.343
12	Materiale de natura obiectelor de inventar în folosinta (ct. 3030200)	67.585.000	69.275.210
13	Materiale date în prelucrare în institutie (ct.300700)	82.598	102.323
4	Alte stocuri (ct.300900)	220.487	216.815
15	Produse în curs de executie (ct.3310000)		
16	Lucrari si servicii în curs de executie (ct.3320000)		
17	Semifabricate (ct.3410000)		
18	Produse finite (ct.3450000)	1.169	2.632
19	Produse reziduale (ct.3460000)		
20	Diferente de pret la produse (ct. 3480000)		
21	Bunuri confiscate sau intrate potrivit legii, în proprietatea privata a unitatilor adm-teritoriale (ct.349)	6.757	6.757
22	Materii si materiale la terti (ct. 3510100)	3.491.289	3.491.289
23	Materiale de natura obiectelor de inventar aflate la terti (ct.3510200)	3.489	3.489
24	Semifabricate aflate la terti (ct.3540100)		
25	Produse finite aflate la terti (ct.3540500)		
26	Produse reziduale aflate la terti (ct.3540600)		
27	Animale aflate la terti (ct.3560000)		
28	Marfuri aflate la terti (ct.3570000)		
29	Ambalaje aflate la terti (ct.3580000)		
30	Bunuri în custodie sau în consignatie la terti (ct.3590000)		
31	Animale si pasari (ct.3610000)		
32	Marfuri (ct.3710000)		
33	Diferente de pret la marfuri (adaos comercial) (ct.3780000)		
34	Ambalaje (ct.3810000)	401	3.221
35	<b>TOTAL</b>	<b>82.272.024</b>	<b>82.717.261</b>

MENTIONATI:

- \* Metodele de evaluare a stocurilor la intrare (cost de achizitie, cost de productie, valoare justa) si la iesire din gestiune ( FIFO, CMP, LIFO);
- \* Metodele de evidenta a stocurilor ( operativ-contabila, cantitativ-valorica, global-valorica);
- \* In situatii exceptionale daca se decide sa se schimbe metoda de evaluare si/sau de evidenta pentru un anumit element de stocuri, trebuie sa se evidentieze motivul schimbarii si efectul financiar asupra rezultatului exercitiului.

Conducatorul institutiei



Conducatorul compartimentului  
financiar-contabil



SITUATIA FLUXURILOR DE TREZORERIE

30.06.2018


pag.: 1 - lei -

COD	DENUMIRE INDICATORI	Total	Casa ct. 5310101	Buget de stat ct. 5200100/ 7700000	Buget local ct. 5210100/ 7700000	Buget asigurari sociale de stat ct. 5250101+ 5250102/ 7700000	Buget asigurari pentru somaj ct. 5740101+ 5740102/ 7700000	Buget Fond national unic de asigurari sociale de sanatate ct. 5710100/ 7700000	Buget Fond pentru mediu ct. 5750100/ 7700000	Buget trezoreria statului ct. 5240100/ 7700000	Buget instituti publice finantate integral din venituri proprii ct. 5600101/ 7700000	Buget instituti publice finantate din venituri proprii si subventii ct. 5610101/ 7700000	Buget activitati finantate din venituri proprii si buget activitatii de privatizare ct.5620101/ 7700000	Buget imprumuturi interne si externe ct. 5130101+ 5140101+ 5160101+ 5170101/ 7700000	Buget fonduri externe nerambur- sabile (sursa D) ct. 5150103/ 7700000	Alte disponibi- litati (ct.5XX)
0	TOTAL JUDET GALATI															
03002	1. Incasari	474.196.889	57.385.098		244.769.386						51.431.453	61.312.710	3.321.406	39.452.277		16.524.559
03003	2. Plati	395.146.147	57.250.232	96.916.124	207.736.888						52.091.264	59.735.672	3.002.406			15.329.685
03004	3. Numerar net din activitatea operationala (rd.02-rd.03)	79.050.742	134.866	-96.916.124	37.032.498						-659.811	1.577.038	319.000	39.452.277		1.194.874
03006	1. Incasari	1.037.506			1.037.203						303					
03007	2. Plati	54.845.053			14.371.730						323.726	697.320		39.452.277		
03008	3. Numerar net din activitatea de investitii (rd.06-07)	-53.807.547			-13.334.527						-323.423	-697.320		-39.452.277		
03010	1. Incasari	7.395.925			3.205.440						4.057.377	53.514	79.594			
03011	2. Plati	26.360.261			26.360.261											
03012	3. Numerar net din activitatea de finantare (rd.10-rd.11)	-18.964.336			-23.154.821						4.057.377	53.514	79.594			
03013	IV.CRESTEREA (DESCRESTEREA) NETA DE NUMERAR SI ECHIVALENT DE NUMERAR (rd.04+rd.08+rd.12)	6.278.859	134.866	-96.916.124	543.150						3.074.143	933.232	398.594			1.194.874
03014	V. NUMERAR SI ECHIVALENT DE NUMERAR LA INCEPUTUL ANULUI	21.111.063			3.341.895						9.350.991	125.257	572.613			7.720.307
030141	-sume recuperate din excedentul anului precedent/sume virate din fondul spitafului in excedent**	1.200.500									1.200.000		500			
030142	-sume utilizate din excedentul anului precedent/sume transferate din excedent la bugetul local/sume transferate din excedent pentru constituirea de depozite in trezorerie***	9.086.849			3.205.440						5.720.705	80.610	80.094			
03015	VI.NUMERAR SI ECHIVALENT DE NUMERAR LA SFARSITUL PERIOADEI (rd.13+rd.14+rd.14.1-rd.14.2-rd.14.3)	19.503.573	134.866	96.916.124	679.605						7.904.429	977.879	891.613			8.915.181

Conducatorul institutiei



Conducatorul compartimentului  
financiar-contabil





30 IUL. 2018

SITUATIA FLUXURILOR DE TREZORERIE

- lei -

DENUMIREA INDICATORULUI	Cod rand	TOTAL	Casa ct. 5310101 .02.	Buget de stat ct. 5200100.01.A/ct. 7700000.01.A	Buget local ct. 5210100.02.A/ct. 7700000.02.A	Buget institutii publice finantate integral din venituri proprii ct. 5600101.02.F/ct. 7700000.02.F	Buget institutii publice finantate din venituri proprii si subventii ct. 5610100.02.G/ ct.7700000.02. G	Buget activitati finantate din venituri proprii ct.5620100.02.E /ct.7700000.02. E	Buget imprumututi interne si externe ct.5130101.02.A +ct.5140101.02. A+ct.5160101.02. A+ct.5170101. 02.A/ ct. 7700000.02.A	Buget fonduri externe nerambursabile ct 5150103. 02.D/ct. 7700000.02.D	Conturi de disponibilitati (TOTAL 5x) (include si rezultatele din anii precedenti ale bugetelor respective)	ct.5290201.02.A	ct.5500101.02.A	ct.5520000.02. A	ct.5290901.02. A
A	B	1	2	3	4	10	11	12	13	14	15	16	17	18	19
<b>I. NUMERAR DIN ACTIVITATEA OPERATIONALA</b>	01														
1. Incasari	02	474.196.889	57.385.098		244.769.386	51.431.453	61.312.710	3.321.406	39.452.277		16.524.559	1.557.975	1.454.148	1.645.219	11.867.217
2. Plati	03	395.146.147	57.250.232	96.916.124	207.736.888	52.091.264	59.735.672	3.002.406			15.329.685	1.501.713	788.189	1.172.566	11.867.217
3. Numerar net din activitatea operationala (rd. 02-rd.03)	04	79.050.742	134.866	-96.916.124	37.032.498	-659.811	1.577.038	319.000	39.452.277	0	1.194.874	56.262	665.959	472.653	0
<b>II. NUMERAR DIN ACTIVITATEA DE INVESTITII</b>	05														
1. Incasari	06	1.037.506			1.037.203	303					0				
2. Plati	07	54.845.053			14.371.730	323.726	697.320		39.452.277		0				
3. Numerar net din activitatea de investitii (rd.06-07)	08	-53.807.547	0	0	-13.334.527	-323.423	-697.320	0	-39.452.277	0	0	0	0	0	0
<b>III. NUMERAR DIN ACTIVITATEA DE FINANTARE</b>	09														
1. Incasari	10	7.395.925			3.205.440	4.057.377	53.514	79.594			0				
2. Plati	11	26.360.261			26.360.261	0	0	0			0				
3. Numerar net din activitatea de finantare (rd.10-rd.11)	12	-18.964.336	0	0	-23.154.821	4.057.377	53.514	79.594	0	0	0	0	0	0	0
<b>IV. CREȘTEREA (DESCREȘTEREA) NETA DE NUMERAR SI ECHIVALENT DE NUMERAR RD.04+RD.08+RD.12</b>	13	6.278.859	134.866	-96.916.124	543.150	3.074.143	933.232	398.594	0	0	1.194.874	56.262	665.959	472.653	0
<b>V. NUMERAR SI ECHIVALENT DE NUMERAR LA INCEPUTUL PERIOADEI</b>	14	21.111.063	0	0	3.341.895	9.350.991	125.257	572.613	0	0	7.720.307	0	6.435.693	1.284.614	0
sume recuperate din excedentul anului precedent	14.1	1.200.500				1.200.000		500			0				
sume utilizate din excedentul anului precedent	14.2	9.086.849				3.205.440	5.720.705	80.610	80.094		0				
sume transferate din disponibilul neutilizat la finele anului precedent	14.3	0	x	x			x	x	x		x	x	x	x	x
<b>VI. NUMERAR SI ECHIVALENT DE NUMERAR LA SFARSITUL PERIOADEI (rd.13+rd.14+rd.14.1-14.2-14.3)</b>	15	19.503.573	134.866	-96.916.124	679.605	7.904.428	977.879	891.613	0	0	8.915.181	56.262	7.101.652	1.757.267	0

CONDUCATORUL INSTITUTIEI,



30 IUL. 2018

CONDUCATORUL COMPARTIMENTULUI FINANCIAR-CONTABIL,


SITUATIA FLUXURILOR DE TREZORERIE

30.06.2018

pag.: 1 - lei -

COD	DENUMIRE INDICATORI	Total	Casa in valuta	Alte disponibilitati
0	TOTAL JUDET GALATI			
04002	1. Incasari	97.975.131		97.975.131
04003	2. Plati	95.079.603		95.079.603
04004	3. Numerar net din activitatea operationala (rd.02-rd.03)	2.895.528		2.895.528
04013	IV CRESTEREA (DESCRESTEREA) NETA DE NUMERAR SI ECHIVALENT DE NUMERAR (rd.04+rd.08+rd.12)	2.895.528		2.895.528
04014	V NUMERAR SI ECHIVALENT DE NUMERAR LA INCEPUTUL PERIOADEI	827.725		827.725
04015	1. Diferente de curs favorabile	22		22
04016	2. Diferente de curs nefavorabile	86		86
0 7	VI NUMERAR SI ECHIVALENT DE NUMERAR LA FINELE PERIOADEI(rd.13+14+15-16)	3.723.189		3.723.189

Conducatorul institutiei





Conducatorul compartimentului  
financiar-contabil

## SITUATIA FLUXURILOR DE TREZORERIE

DENUMIREA INDICATORULUI	Cod rand	TOTAL	ct. 5310402.02	Total din care:	5120102.02. A	5150202.02. D	5120402.02.	5150102.02.	5160102.02.C	550.01.02
A	B	1	2	3	4	5	6	7	8	9
<b>I. NUMERAR DIN ACTIVITATEA OPERATIONALA</b>	01									
1. Incasari	02	97.975.131		97.975.131	40.592.224		17883436		39452277	47194
2. Plati	03	95.079.603		95.079.603	37.814.961		17791137		39452277	21228
3. Numerar net din activitatea operationala (rd. 02-rd.03)	04	2.895.528	0	2.895.528	2.777.263	0	92299	0	0	25966
<b>II. NUMERAR DIN ACTIVITATEA DE INVESTITII</b>	05									
1. Incasari	06	0		0						
2. Plati	07	0		0						
3. Numerar net din activitatea de investitii (rd.06-07)	08	0	0	0	0	0	0	0	0	0
<b>III. NUMERAR DIN ACTIVITATEA DE FINANTARE</b>	09									
1. Incasari	10	0		0						
2. Plati	11	0		0						
3. Numerar net din activitatea de finantare (rd.10- rd. 11)	12	0	0	0	0	0	0	0	0	0
<b>IV. CRESTEREA (DESCRESTEREA) NETA DE NUMERAR SI ECHIVALENT DE NUMERAR</b> RD.04+RD.08+RD.12	13	2.895.528	0	2.895.528	2.777.263	0	92299	0	0	25966
<b>V. NUMERAR SI ECHIVALENT DE NUMERAR LA INCEPUTUL PERIOADEI</b>	14	827.725	0	827.725	577.557	0	1.571	0	0	248.597
1.Diferente de curs favorabile	15	22		22			22			
2.Diferente de curs nefavorabile	16	86		86			86			
<b>VI. NUMERAR SI ECHIVALENT DE NUMERAR LA SFARSITUL PERIOADEI (rd.13+rd.14)</b>	17	3.723.189	0	3.723.189	3.354.820	0	93.806	0	0	274.563

Conducatorul institutiei,



Conducatorul compartimentului  
financiar - contabil





## DISPONIBIL DIN MIJLOACE CU DESTINATIE SPECIALA

30.06.2018

- lei -

DENUMRE INDICATORI	COD	DISPONIBIL LA INCEPUTUL ANULUI	INCASARI	PLATI	DISPONIBIL LA SFARSITUL PERIOADEI
TOTAL JUDET GALATI	0				
TOTAL (rd.02 la 15)	05001	6.684.290	1.501.342	809.417	7.376.215
- Sume primite ca donatii si sponsorizari (ct.5500101,ct.5500102/analitice distincte)	05002	22.798			22.798
- Garantii materiale retinute gestionarilor conform Legii nr.22/1969 (ct.5500101,ct.5500102/analitice distincte)	05003	248.597	47.194	21.228	274.563
- Alte disponibilitati cu destinatie speciala (ct.5500101,ct.5500102/analitice distincte)	05011	6.412.895	1.454.148	788.189	7.078.854

Conducatorul institutiei,



Conducatorul compartimentului  
financiar-contabil


## MUNICIPIUL GALATI-

## DISPONIBIL DIN MIJLOACE CU DESTINATIE SPECIALA

30.06.2018

Denumire indicatori	Nr. Rand	Disponibil la inceputul perioadei	Incasari	Plati	Disponibil la sfarsitul perioadei
B	C	1	2	3	4
<b>Total</b>	<b>01</b>	<b>6.435.693</b>	<b>1.501.342</b>	<b>809.417</b>	<b>7.127.618</b>
Sume primite ca donatii si sponsorizari(ct.550/analitic distinct)	02	22798	0	0	22.798
Garantii materiale retinute gestionarilor conform Legii nr.22/1969(ct.550/analitic distinct)	03	248597	47194	21228	274.563
Sume primite din fondurile de contrapartida constituite potrivit legii(ct.550/analitic distinct)	04				0
Paza obstesca comunala(ct.550/analitic distinct)	05				0
Disponibil din fonduri cu destinatie speciala reprezentand alocatia pentru nou nascuti conform legii 416/2001(ct.550.04)	06	0	0	0	0
Disponibil din fonduri cu destinatie speciala reprezentand sprijin producatorilor agricoli conform OUG nr.72/2003(ct.550/analitic distinct)	07				0
Disponibil primite din credite externe pentru finantarea Programului de pietruire a drumurilor comunale9ct 550/analitic distinct0	08				0
Sume primite din fondul de tezaur(ct.550/analitic distinct)	09				0
Sume primite din fondul de rulment(ct.550/analitic distinct)	10				0
Alte disponibilitati cu destinatie speciala(ct.550/analitic distinct)	11	6.412.895	1.454.148	788.189	7.078.854

Disponibil fd stimulente OG29/2004 pt reglementarea unor masuri financiare (ct.550.03)		0	0	0	0
Disponibil fd.dest.speciala proiect SANSA (55011)		0	0	0	0
Taxe incasate potrivit prevederilor legii 50/91(ct.550.25)		0	0	0	0
Disp.fd.dest.spec.fd.intretinere masura ISPA ct.55005 (5076Trezorerie)		6.412.868	664.148	256	7.076.760
Disp.fd dest.spec.-masura ISPA2004/ro/16/p/pe/005-04		0	790.000	787.933	2.067
DISPONIBIL DIN FONDUL DE INTRETINERE, INLOCUIRE SI DEZVOLTARE PENTRU PROIECTELE DE DEZVOLTARE A INFRASTRUCTURII SERVICIILOR PUBLICE (potrivit prevederilor art. 1 OUG 198/2005)		27	0	0	27
Disponibil din fonduri cu destinatie speciala -Cresterea perform energ. a bl de locuinte(55013)		0			0
Disponibil din fondul cu destinatie speciala Proiect Amenajare parc micro 21(55015)		0	0	0	0
53.01.01		0			0
<b>Total</b>		<b>6.412.895</b>	<b>1.454.148</b>	<b>788.189</b>	<b>7.078.854</b>

Conducatorul institutiei

Conducatorul compartimentului  
financiar-contabil

Situatia activelor si datoriilor institutiilor publice  
din administratia locala  
30.06.2018

pag.: 1 - lei -

COD	DENUMIRE INDICATORI	Sold la inceputul anului	Sold la sfarsitul perioadei
0	TOTAL JUDET GALATI		
18004	Numerar in lei in casieria institutiilor publice locale si ale institutiilor publice de subordonare locala,(ct.5310101)		134.866
18005	Disponibilitati in lei ale institutiilor publice locale si ale institutiilor publice de subordonare locala, la trezorerii (ct.5100000+5120101+5120501+5150101+5150103+5150500+5150600+5160101+5160301+5160302+5170101+5170301+5170302+5210100+5210300+5280000+5290201+5290301+5290400+5290901+5410101+5500101+ 5520000+5550101+5570101+5580101+5580201+5600101+5600300+5610101+5610300+5620101+5620300-7700000), din care:	21.111.063	-77.547.417
18008	Total (in baze cash) (rd.04+05)	21.111.063	-77.412.551
18010	Total (in baze accrual)(rd.08+09)	21.111.063	-77.412.551
23	Alte valori (ct.5320100+5320200+5320300+5320400+5320500+5320600+5320800)	834.835	953.550
18032	Disponibilitati ale institutiilor publice locale si ale institutiilor de subordonare locala la institutiile de credit rezidente (ct.5110101+5110102+5120102+5120402+5120502+5150102+5150202+5160102+5160202+5170102+5170202+5290202+5290302+5290902+5500102+5550102+5550202+5570202+5580102+5580302+5600102+5600103+5610102+5610103+5620102+5620103), din care:	827.725	3.723.189
18036	Total (in baze cash) (rd.32+35)	827.725	3.723.189
18038	Total (in baze accrual) (rd.36+37)	827.725	3.723.189
18051	Disponibilitati ale institutiilor publice aflate la alti rezidenti (terti) (ct.4610109+4610209+2670108+2670208)	108.260	8.755
18052	Total (in baze cash) (rd.51)	108.260	8.755
18131	Actiuni necotate detinute de autoritatile locale la societati nefinanciare (ct.2600200-2960102)(S11)	83.726.448	84.091.448
18134	Total (la valoarea contabila neta (la valoarea de intrare mai putin ajustarile cumulate pentru pierderea de valoare) (rd.131+132+133)	83.726.448	84.091.448
18157	Creante comerciale necurente legale de livrari de bunuri si servicii de catre autoritatile locale sau de institutii subordonate acestora (ct.4110201+4110208+4130200+4610201-4910200-4960200) Total (rd.158+159+160+164) din care:	976.321	873.038
18159	- de la societati nefinanciare (S11),	976.321	873.038
18165	Creante comerciale curente legate de livrari de bunuri si servicii de catre autoritatile locale sau de institutii subordonate acestora(ct.2320000+2340000+4090101+4090102+4110101+4110108+4130100+4180000+4610101-4910100-4960100) Total(rd.166+167+168+172)din care de la:	40.223.664	39.948.843
18166	-de la gospodariile populatie (S14)	15.814.520	18.477.465
18167	-de la societati nefinanciare (S11)	21.766.323	21.284.942
18168	-de la institutiile publice, din care: (rd.169+170+171)	2.642.821	186.436
18171	-Fonduri de securitate sociala(S1314)	2.642.821	186.436
181711	-din care: creantele unitatilor sanitare cu paturi fata de Casele de Sanatate	2.642.821	186.436
18176	1.Creante ale bugetului local (ct.4640000-4970000). Total (rd.177+178+179+183), din care:	148.507.753	188.518.641
18177	- de la gospodariile populatie (S14)	78.985.818	78.091.929
18178	- de la societati nefinanciare (S11)	69.521.935	110.426.712
18185	Total creante (rd.176+184)	148.507.753	188.518.641
18191	Sume de primit de la Autoritatea de Certificare / Autoritatile de Management / Agentiile de Plati - FONDURI EXTERNE NERAMBURSABILE POSTADERARE (ct.4580301)	597.545	597.545

COD	DENUMIRE INDICATORI	Sold la inceputul anului	Sold la sfarsitul perioadei
18192	Sume de primit de la Autoritatea de Certificare / Autoritatile de Management / Agentiile de Plati - FONDURI DE LA BUGET (ct.4580302)	109.376	109.376
18194	Sume de primit de la Comisia Europeana/alti donatori reprezentand venituri ale bugetului general consolidat-FONDURI EXTERNE NERAMBURSABILE POSTADERARE(ct.4500504+4500505). Total, din care:(rd.195+196)	244.304	125.055
18195	Sume de primit de la Comisia Europeana/alti donatori-reprezentand venituri ale bugetului consolidat- buget local - FONDURI EXTERNE NERAMBURSABILE POSTADERARE (ct.4500504)	244.304	125.055
18203	1.Sume datorate tertilor reprezentand garantii si cautiuni aflate in conturile institutiilor publice (ct.4280101+4280201+4620101+4620109).Total (rd.204+205+206), din care:	82.928	
18204	- salariatilor (gospodariile populatiei)(S143)	82.928	
182671	Sume primite din excedentul anului precedent pentru acoperirea golurilor temporare de casa si pentru finantarea cheltuielilor sectiunii de dezvoltare (ct.5190107+5190190)		7.395.925
18268	Total(in baze cash)(rd.262+266+267+267.1)		7.395.925
18275	Total (in baze accrual) (cash+dobanzi) (rd.268+274)		7.395.925
18286	Credite pe termen lung primite (contractate, garantate, asimilate,etc) de institutiile publice locale (ct.1620200+1630200+1670201+1670202+1670203+1670209).Total (rd.287+288+289+289.1) din care acordate de:	278.011.696	298.516.994
18287	- Societati care accepta depozite, exclusiv banca centrala (S122)	175.147.368	188.065.706
18289	- Nerezidenti(State membre si institutii si organisme ale Uniunii Europene, State nonmembre si organizatii internationale nerezidente ale Uniunii Europene)(S21,S22)	83.403.509	90.990.469
182891	- Administratia centrala (exclusiv fondurile de securitate sociala) (S1311) Credite pe termen lung primite din venituri din privatizare de catre institutii publice din administratia locala (ct.1620200+1670203)	19.460.819	19.460.819
18290	Total (in baze cash)(rd.286)	278.011.696	298.516.994
18312	Datorii comerciale necurente legale de livrari de bunuri si servicii (ct.4010200+4030200+4040200+4050200+4620201). Total (rd.313+314+318+319), din care catre:	3.693	848
18313	- Societati nefinanciare(S11)	3.693	848
18320	Datorii comerciale curente legate de livrari de bunuri si servicii (ct.4010100+4030100+ 4040100+4050100+4080000+4190000+4620101). Total (rd.321+322+326+327) din care catre:	49.061.470	30.148.761
18321	-Societati nefinanciare (S11)	49.061.470	30.148.761
18331	Datoriile institutiilor publice din administratia locala catre bugete (ct.4310100+4310200+4310300+4310400+4310500+4310600+4310700+4370100+4370200+4370300+4420300+4420801+4440000+4460100+4460200+4480100)	27.836.390	28.690.176
18332	Salariile angajatilor (ct.4210000+4230000+4260000+4270100+4270300+4280101)	16.814.216	21.287.160
18333	Alte drepturi cuvenite altor categorii de persoane (ct.4260000+4270200+4270300+4290000+4380000)	2.026.943	2.139.846
18335	Total (rd.331+332+333+334)	46.677.549	52.117.182
18340	Datorii din operatiuni cu fonduri externe nerambursabile de la Comisia Europeana / alti donatori	94.296	149.413
18341	Avansuri primite de la Autoritatile de Certificare / Autoritatile de Management / Agentiile de Plati - FONDURI EXTERNE NERAMBURSABILE POSTADERARE SI FONDURI DE LA BUGET(ct.4580501+4580502)	94.296	149.413



COD	DENUMIRE INDICATORI	Sold la inceputul anului	Sold la sfarsitul perioadei
183421	Provizioane necurente (ct.1510201+1510202+1510203+1510204+1510208), din care:	20.558.688	20.843.928
183423	Provizioane necurente reprezentand drepturi de natura salariala stabilite in favoarea personalului din sectorul bugetar prin titluri devenite executorii (din soldul ct.1510203)	19.028.688	19.313.928
183424	Provizioane necurente, constituite conform Legii nr.85/2016, privind plata diferentelor salariale cuvenite personalului didactic din invatamantul de stat pentru perioada octombrie 2008 -13 mai 2011 (din soldul ct.1510203)	1.530.000	1.530.000

Conducatorul institutiei



Conducatorul compartimentului  
financiar- contabil

I. PLATI RESTANTE  
30.06.2018

pag. 1 - lei -

DENUMIRE INDICATORI	COD	Sold la inceputul anului	Sold la finele perioadei	
			TOTAL	Din care: aferent sumelor angajate cu prevederi bugetare
TOTAL JUDET GALATI	0			
PLATI RESTANTE-TOTAL (rd.150+300) din care:	40001	20.389.261	5.051.928	5.051.928
-sub 30 de zile(rd.151+301)	40002	16.536.673	3.348.310	3.348.310
- peste 30 de zile (rd.152+302)	40003	3.852.588	1.703.618	1.703.618
PLATI RESTANTE - TOTAL SECTIUNEA DE FUNCTIONARE	40150			
(rd.160+170+240+250+270+280+290) din care:		18.581.601	4.369.722	4.369.722
- sub 30 de zile(rd.161+171+241+251+271+281+291)	40151	15.576.946	2.899.668	2.899.668
- peste 30 de zile (rd.162+172+242+252+272+282+292)	40152	3.004.655	1.470.054	1.470.054
Plati restante catre furnizori,creditori din operatii comerciale	40160			
(ct.4010100,ct.4030100,ct.4620101,ct.4620109)				
(rd.161+162+163+165+166) din care:		18.561.231	4.369.722	4.369.722
-sub 30 de zile	40161	15.556.576	2.899.668	2.899.668
- peste 30 de zile	40162	3.004.655	1.470.054	1.470.054
Plati restante fata de bugetul general consolidat	40170			
(rd.171+172+173+174+175)(ct.4310100+4310200+4310300+4310400+4310500+4310600+4310700+4370100+4370200+4370300+4420300+4440000+4460100+4460200+4480100),din care:		20.370		
-sub 30 de zile	40171	20.370		
PLATI RESTANTE-TOTAL SECTIUNEA DEZVOLTARE	40300			
(rd.310+320+330), din care:		1.807.660	682.206	682.206
-sub 30 de zile(rd.311+321+331)	40301	959.727	448.642	448.642
- peste 30 de zile (rd.312+322+332)	40302	847.933	233.564	233.564
Plati restante catre furnizori,creditori din operatii comerciale	40310			
(ct.4040100,ct.4050100,ct.4620101,ct.4620103,ct.4620109)				
(rd.311+312+313+315+316),din care:		1.807.660	682.206	682.206
- sub 30 de zile	40311	959.727	448.642	448.642
- peste 30 de zile	40312	847.933	233.564	233.564

Conducatorul institutiei

Conducatorul compartimentului  
financiar contabil



**I. PLATI RESTANTE**  
**-bugete locale-**  
**30.06.2018**

pag. 2 - lei -

DENUMIRE INDICATORI	COD	Sold la inceputul anului	Sold la finele perioadei	
			TOTAL	Din care: aferent sumelor angajate cu prevederi bugetare
<b>TOTAL JUDET GALATI</b>	<b>0</b>			
PLATI RESTANTE-TOTAL (rd.150+300) din care:	42001	19.391.827	4.311.780	4.311.780
-sub 30 de zile(rd.151+301)	42002	16.279.315	2.727.034	2.727.034
- peste 30 de zile (rd.152+302)	42003	3.112.512	1.584.746	1.584.746
<b>PLATI RESTANTE - TOTAL SECTIUNEA DE FUNCTIONARE</b>	<b>42150</b>			
(rd.160+170+240+250+270+280+290) din care:		17.878.097	3.629.574	3.629.574
-sub 30 de zile(rd.161+171+241+251+271+281+291)	42151	15.319.588	2.278.392	2.278.392
- peste 30 de zile (rd.162+172+242+252+272+282+292)	42152	2.558.509	1.351.182	1.351.182
Plati restante catre furnizori,creditori din operatii comerciale (ct.4010100,ct.4030100,ct.4620101,ct.4620109)	42160			
(rd.161+162+163+165+166) din care:		17.878.097	3.629.574	3.629.574
-sub 30 de zile	42161	15.319.588	2.278.392	2.278.392
-peste 30 de zile	42162	2.558.509	1.351.182	1.351.182
<b>PLATI RESTANTE-TOTAL SECTIUNEA DEZVOLTARE</b>	<b>42300</b>			
(rd.310+320+330), din care:		1.513.730	682.206	682.206
-sub 30 de zile(rd.311+321+331)	42301	959.727	448.642	448.642
- peste 30 de zile (rd.312+322+332)	42302	554.003	233.564	233.564
Plati restante catre furnizori,creditori din operatii comerciale (ct.4040100,ct.4050100,ct.4620101,ct.4620103,ct.4620109)	42310			
(rd.311+312+313+315+316),din care:		1.513.730	682.206	682.206
- sub 30 de zile	42311	959.727	448.642	448.642
-peste 30 de zile	42312	554.003	233.564	233.564

Conducatorul institutiei


Conducatorul compartimentului financiar contabil



I. PLATI RESTANTE

-institutiilor publice finantate integral din venituri proprii-  
30.06.2018

pag. 3 - lei -

DENUMIRE INDICATORI	COD	Sold la inceputul anului	Sold la finele perioadei	
			TOTAL	Din care: aferent sumelor angajate cu prevederi bugetare
TOTAL JUDET GALATI	0			
PLATI RESTANTE-TOTAL (rd.150+300) din care:	51001	997.434	240.732	240.732
-sub 30 de zile(rd.151+301)	51002	257.358	121.860	121.860
- peste 30 de zile (rd.152+302)	51003	740.076	118.872	118.872
PLATI RESTANTE - TOTAL SECTIUNEA DE FUNCTIONARE	51150			
(rd.160+170+240+250+270+280+290) din care:		703.504	240.732	240.732
-sub 30 de zile(rd.161+171+241+251+271+281+291)	51151	257.358	121.860	121.860
- peste 30 de zile (rd.162+172+242+252+272+282+292)	51152	446.146	118.872	118.872
Plati restante catre furnizori,creditori din operatii comerciale	51160			
(ct.4010100,ct.4030100,ct.4620101,ct.4620109)				
(rd.161+162+163+165+166) din care:		683.134	240.732	240.732
-sub 30 de zile	51161	236.988	121.860	121.860
-peste 30 de zile	51162	446.146	118.872	118.872
Plati restante fata de bugetul general consolidat	51170			
(rd.171+172+173+174+175)(ct.4310100+4310200+				
4310300+4310400+4310500+4310600+4310700+				
4370100+4370200+4370300+4420300+4440000+				
4460100+4460200+4480100),din care:		20.370		
-sub 30 de zile	51171	20.370		
PLATI RESTANTE-TOTAL SECTIUNEA DEZVOLTARE	51300			
(rd.310+320+330), din care:		293.930		
-peste 30 de zile (rd.312+322+332)	51302	293.930		
Plati restante catre furnizori,creditori din operatii comerciale	51310			
(ct.4010100,ct.4050100,ct.4620101,ct.4620103,ct.4620109)				
(rd.311+312+313+315+316),din care:		293.930		
- peste 30 de zile	51312	293.930		

Conducatorul institutiei


Conducatorul compartimentului  
financiar contabil



I. PLATI RESTANTE

-instituti publice finantate partial din venituri proprii-


30.06.2018

pag. 4 - lei -

DENUMIRE INDICATORI	COD	Sold la inceputul anului	Sold la finele perioadei	
			TOTAL	Din care: aferent sumelor angajate cu prevederi bugetare
TOTAL JUDET GALATI	0			
PLATI RESTANTE-TOTAL (rd.150+300) din care:	53001		499.416	499.416
-sub 30 de zile(rd.151+301)	53002		499.416	499.416
PLATI RESTANTE - TOTAL SECTIUNEA DE FUNCTIONARE (rd.160+170+240+250+270+280+290) din care:	53150		499.416	499.416
-sub 30 de zile(rd.161+171+241+251+271+281+291)	53151		499.416	499.416
PLATI restante catre furnizori,creditori din operatii comerciale (ct.1010100,ct.4030100,ct.4620101,ct.4620109)	53160			
(rd.161+162+163+165+166) din care:			499.416	499.416
-sub 30 de zile	53161		499.416	499.416

Conducatorul institutiei

Conducatorul compartimentului financiar contabil




II. Sinteza platilor restante si arieratelor  
30.06.2018

Pag.: 1

Nr rd	Explicatie	Plati restante		Plati restante aferente programelor nationale		Plati restante aferente fondurilor externe nerambursabile postaderare*****)		Plati restante aferente fondurilor externe nerambursabile preaderare (sursa08/D)	
		total**)	din care arierate***)	total	din care arierate	total	din care arierate	total	din care arierate
	0	1	1.1	2	2.1	3	3.1	4	4.1
1	Sold la finele lunii precedente	2.915.187							
2	Sold la finele perioadei	5.051.928							

Conducatorul institutiei



Conducatorul compartimentului  
financiar contabil

II. Sinteza platilor restante si arieratelor  
-bugete locale-  
30.06.2018

Pag.: 2

Nr rd	Explicatie	Plati restante		Plati restante aferente programelor nationale		Plati restante aferente fondurilor externe nerambursabile postaderare*****)		Plati restante aferente fondurilor externe nerambursabile preaderare (sursa08/D)	
		total**)	din care arierate***)	total	din care arierate	total	din care arierate	total	din care arierate
	0	1	1.1	2	2.1	3	3.1	4	4.1
1	Sold la finele lunii precedente	2.792.412							
2	Sold la finele perioadei	4.311.780							


Conducatorul institutiei

 Conducatorul compartimentului  
financiar contabil
 


II. Sinteza platilor restante si arieratelor  
-instituti publice finantate integral venituri proprii-  
30.06.2018

Nr rd	Explicatie	Plati restante		Plati restante aferente programelor nationale		Plati restante aferente fondurilor externe nerambursabile postaderare*****)		Plati restante aferente fondurilor externe nerambursabile preaderare (sursa08/D)	
		total**)	din care arierate***)	total	din care arierate	total	din care arierate	total	din care arierate
	0	1	1.1	2	2.1	3	3.1	4	4.1
1	Sold la finele lunii precedente	122.775							
2	Sold la finele perioadei	240.732							

Conducatorul institutiei

 Conducatorul compartimentului  
financiar contabil
 




II. Sinteza platilor restante si arieratelor  
-instituti publice finantate partial venituri proprii-  
30.06.2018

Pag.: 4

Nr rd	Explicatie	Plati restante		Plati restante aferente programelor nationale		Plati restante aferente fondurilor externe nerambursabile postaderare*****)		Plati restante aferente fondurilor externe nerambursabile preaderare (sursa08/D)	
		total**)	din care arierate***)	total	din care arierate	total	din care arierate	total	din care arierate
	0	1	1.1	2	2.1	3	3.1	4	4.1
2	Sold la finele perioadei	499.416							

Conducatorul institutiei

Conducatorul compartimentului  
financiar contabil

Situatia platilor efectuate si a sumelor declarate pentru cota-parte aferenta cheltuielilor finantate din FEN postaderare

30.06.2018

Pag.: 1 - lei -

Cod indicator	Denumirea programului cu finantare UE	Plati efectuate de la titlul 56 si 58	din care:		Sume in curs de solicitare la rambursare aferente cheltuielilor efectuate in anul curent	Sume in curs de solicitare la rambursare in anul curent aferente cheltuielilor efectuate in anii anteriori	Sume solicitate la rambursare aferenta cheltuielilor efectuate in anul curent	Sume solicitate la rambursare aferente cheltuielilor efectuate in anul curent aflate in curs de autorizare	Sume solicitate la rambursare in anul curent aferente cheltuielilor efectuate in anii anteriori aflate in curs de autorizare	Sume rambursate aferente cheltuielilor efectuate in anul curent	Sume rambursate in anul curent aferente cheltuielilor efectuate in anii anteriori	Sume neautorizate de autoritatile de management aferente cheltuielilor efectuate in anul curent	Sume neautorizate de autoritatile de management aferente cheltuielilor efectuate in anii anteriori	Prefinantare dedusa din sumele solicitate la rambursare aferente cheltuielilor efectuate in anul curent	Prefinantare dedusa din sumele solicitate la rambursare aferenta cheltuielilor efectuate in anii anteriori	Sume rezultate din nereguli aferente cheltuielilor efectuate in anul curent si in anii anteriori	Sume rezultate din nereguli deduse din sumele solicitate la rambursare aferente cheltuielilor efectuate in anul curent
			Plati efectuate pentru cota-parte FEN (alineat02)	Sume in curs de solicitare la rambursare aferente cheltuielilor efectuate in anul curent													
	A	01	02	03	04	05	06	07	08	09	10	11	12	13	14	15	
0	TOTAL JUDET GALATI																
10032	Programe di Fondul European de Dezvoltare Regionala (FEDR) (5801)	89.725	75.654	74.037	48.429	1.617			1.617	9.425							
10033	Programe din Fondul Social European (FSE) (5802)									59.681							
10040	Total (cod01 la 39.6)	89.725	75.654	74.037	48.429	1.617			1.617	69.106							

Conducatorul institutiei

*J. Gros*  


Conducatorul Compartimentului financiar-contabil

*[Signature]*

*1/21*

Situatia platilor efectuate si a sumelor declarate pentru cota-parte aferenta cheltuielilor finantate din FEN postaderare


30.06.2018

Pag: 1 - lei -

Cod indicator	Denumirea programului cu finantare UE	Plati efectuate de la titlul 56 si 58	din care:		Sume in curs de solicitare la rambursare aferente cheltuielilor efectuate in anul curent	Sume in curs de solicitare la rambursare in anul curent aferente cheltuielilor efectuate in anii anteriori	Sume solicitate la rambursare aferenta cheltuielilor efectuate in anul curent	Sume solicitate la rambursare aferente cheltuielilor efectuate in anul curent aflate in curs de autorizare	Sume solicitate la rambursare in anul curent aferente cheltuielilor efectuate in anii anteriori aflate in curs de autorizare	Sume rambursate aferente cheltuielilor efectuate in anul curent	Sume rambursate in anul curent aferente cheltuielilor efectuate in anii anteriori	Sume neautorizate de autoritatile de management aferente cheltuielilor efectuate in anul curent	Sume neautorizate de autoritatile de management aferente cheltuielilor efectuate in anii anteriori	Prefinantare dedusa din sumele solicitate la rambursare aferente cheltuielilor efectuate in anul curent	Prefinantare dedusa din sumele solicitate la rambursare aferenta cheltuielilor efectuate in anii anteriori	Sume rezultate din nereguli aferente cheltuielilor efectuate in anul curent si in anii anteriori	din care:	
			Plati efectuate pentru cota-parte FEN (alineat02)	Sume rezultate din neregul deduse din sumele solicitate la rambursare aferente cheltuielilor efectuate in anul curent														
A		01	02	03	04	05	06	07	08	09	10	11	12	13	14	15		
0	TOTAL JUDET GALATI																	
14032	Programe di Fondul European de Dezvoltare Regionala (FEDR) (5801)	5.076	2.589	2.589														
14040	Total (cod01 la 39.6)	5.076	2.589	2.589														

Conducatorul institutiei

Conducatorul compartimentului financiar- contabil



## Situatia platilor efectuate


Anexa 27

din fonduri externe nerambursabile (FEN) postaderare (titlul 56 si titlul 58) la data de  
30.06.2018

Pag: 1 - lei-

Denumirea sursei de finantare	Buget de stat (s 01-stat)	Buget local (s 02-local)	Bugetul asigurarilor sociale de stat (s 03-bass)	Bugetul asigurarilor pentru somaj (s 04-somaj)	Bugetul fondului national unic de asigurari sociale de sanatate (s05-sanatate)	Bugetul institutiilor publice si activitatilor finantate integral sau partial din venituri proprii (s10-local)	Bugetul fondurilor externe nerambursabile (s08-stat+asigurari+local)	Bugetul creditelor externe (s06-stat+local)	Bugetul creditelor interne (s07-stat+local)	Bugetul institutiilor publice si activitatilor finantate integral sau partial din venituri proprii (s20-stat+asigurari+autonome)	Bugetul institutiilor publice si activitatilor finantate integral din venituri proprii (s10-stat+autonome)
A	01	02	03	04	05	06	07	08	09	10	11
TOTAL JUDET GALATI											
Total plati (titlul VIII cod56+ titlul X cod58) (rd.2+rd.11)		89.725							5.076		
Total plati (titlul X cod58)		89.725							5.076		
Bunuri si servicii(titlul II)		89.725									
Active nefinanciare (titlul XIII)									5.076		

Conducatorul institutiei

Conducatorul compartimentului  
financiar contabil

Capi- tol	Sub- capi- tol	Pa- ra- graf	Gru- pa/ Titlu	Ar- ti- col	Ali- ne- at	Denumire indicator	Prevederi bugetare anuale aprobrate la finele perioadei de raportare	Prevederi bugetare trimestriale cumulate	Drepturi constatate			Incasari realizate	Stingeri pe alte cai decat incasari	Drepturi constatate de incasat
									Total, din care:	din anii precedenti	din anul curent			
A						B	1	2	3=4+5	4	5	6	7	8=3-6-7
0						TOTAL JUDET GALATI								
0001	02					TOTAL VENITURI-BUGET LOCAL	432.108.000	319.628.400	458.991.089	157.409.402	301.581.687	249.128.740	7.690.908	202.171.441
0002						I. VENITURI CURENTE	401.173.000	295.343.400	444.543.484	156.615.578	287.927.906	235.574.142	7.602.686	201.366.656
0003						A. VENITURI FISCALE	335.159.000	243.615.400	317.339.111	83.862.164	233.476.947	202.059.957	2.978.915	112.300.239
0004						A1. IMPOZIT PE VENIT, PROFIT SI CASTIGURI DIN CAPITAL	131.525.000	102.755.000	76.385.647	2.360	76.383.287	76.383.287	2.272	88
0300	02					A1.2 IMPOZIT PE VENIT, PROFIT SI CASTIGURI DIN CAPITAL DE LA PERSOANE FIZICE	131.525.000	102.755.000	76.383.187		76.383.187	76.383.187		
0302						IMPOZIT PE VENIT	1.245.000	755.000	149.440		149.440	149.440		
	18					Impozitul pe veniturile din transferul proprietatilor imobiliare din patrimoniul personal	1.245.000	755.000	149.440		149.440	149.440		
0402						COTE SI SUME DEFALCATE DIN IMPOZITUL PE VENIT	130.280.000	102.000.000	76.233.747		76.233.747	76.233.747		
0402	01					Cote defalcate din impozitul pe venit	129.280.000	101.500.000	75.683.562		75.683.562	75.683.562		
	04					Sume alocate din cotele defalcate din impozitul pe venit pentru echilibrarea bugetelor locale	1.000.000	500.000	550.185		550.185	550.185		
0500	02					A1.3 ALTE IMPOZITE PE VENIT, PROFIT SI CASTIGURI DIN CAPITAL			2.460	2.360	100	100	2.272	88
0502						ALTE IMPOZITE PE VENIT, PROFIT SI CASTIGURI DIN CAPITAL			2.460	2.360	100	100	2.272	88
0502	50					Alte impozite pe venit, profit si cistiguri din capital			2.460	2.360	100	100	2.272	88
0600	02					A2. IMPOZIT PE SALARII			13.172	13.172			2.583	10.589
0602						IMPOZIT PE SALARII - TOTAL			13.172	13.172			2.583	10.589



Capi- tol	Sub- capi- tol	Pa- ra- graf	Gru- pa/ Titlu	Ar- ti- col	Ali- ne- at	Denumire indicator	Prevederi bugetare anuale aprobrate la finele perioadei de raportare	Prevederi bugetare trimestriale cumulate	Drepturi constatate			Incasari realizate	Stingeri pe alte cai decat incasari	Drepturi constatate de incasat
									Total, din care:	din anii precedenti	din anul curent			
A						B	1	2	3=4+5	4	5	6	7	8=3-6-7
1102	09					locale	42.136.000	31.068.000	31.068.000		31.068.000	31.068.000		
						Sume defalcate din taxa pe valoarea adaugata pentru finantarea invatamantului particular sau confesional acreditat	2.137.000	1.064.000	879.000		879.000	879.000		
1202						ALTE IMPOZITE SI TAXE GENERALE PE BUNURI SI SERVICII	227.000	114.000	96.086	15.616	80.470	79.150	3.162	13.774
1202	07					Taxe hoteliere	227.000	114.000	96.086	15.616	80.470	79.150	3.162	13.774
1502						TAXE PE SERVICII SPECIFICE	125.000	64.000	167.440	51.174	116.266	117.679		49.761
1502	01					Impozit pe spectacole	125.000	64.000	167.440	51.174	116.266	117.679		49.761
1602						TAXE PE UTILIZAREA BUNURILOR, AUTORIZAREA UTILIZARII BUNURILOR SAU PE DESFASURAREA DE ACTIVITATI	21.499.000	16.586.000	37.908.115	18.287.137	19.620.978	13.813.539	352.010	23.742.566
1602	02					Impozit pe mijloacele de transport	17.334.000	13.491.000	34.854.729	17.674.774	17.179.955	11.560.420	343.264	22.951.045
	01					Impozit pe mijloacele de transport detinute de persoane fizice*)	11.812.000	9.359.000	24.396.915	12.871.824	11.525.091	7.585.689	190.905	16.620.321
1602	02	02				Impozit pe mijloace de transport detinute persoane de juridice*)	5.522.000	4.132.000	10.457.814	4.802.950	5.654.864	3.974.731	152.359	6.330.724
1602	03					Taxe si tarife pentru eliberarea de licente si autorizatii de functionare	3.495.000	2.621.000	2.399.083	421.859	1.977.224	1.924.231		474.852
1602	50					Alte taxe pe utilizarea bunurilor, autorizarea utilizarii bunurilor sau pe desfasurare de activitati	670.000	474.000	654.303	190.504	463.799	328.888	8.746	316.669
1800	02					A6. ALTE IMPOZITE SI TAXE FISCALE	2.000	2.000	314		314	314		
1802						ALTE IMPOZITE SI TAXE FISCALE	2.000	2.000	314		314	314		
	50					Alte impozite si taxe	2.000	2.000	314		314	314		






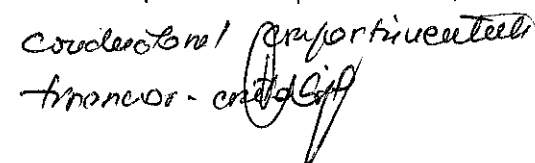
Capi- tol	Sub- capi- tol	Pa- ra- graf	Gru- pa/ Titlu	Ar- ti- col	Ali- ne- at	Denumire indicator	Prevederi bugetare anuale aprobrate la finele perioadei de raportare	Prevederi bugetare trimestriale cumulate	Drepturi constatate			Incasari realizate	Stingeri pe alte cai decat incasari	Drepturi constatate de incasat
									Total, din care:	din anii precedenti	din anul curent			
A						B	1	2	3=4+5	4	5	6	7	8=3-6-7
3502						eliberari permise			-150		-150	-150		
3502	01					AMENZI, PENALITATI SI CONFISCARI	10.352.000	7.764.000	38.457.344	30.906.865	7.550.479	5.656.747	2.086.637	30.713.960
						Venituri din amenzi si alte sanctiuni aplicate potrivit dispozitiilor legale	10.352.000	7.764.000	38.449.265	30.898.786	7.550.479	5.656.747	2.086.637	30.705.881
3502	01	02				Venituri din amenzi si alte sanctiuni aplicate de catre alte institutii de specialitate	10.352.000	7.764.000	38.449.265	30.898.786	7.550.479	5.656.747	2.086.637	30.705.881
3502	02					Penalitati pentru nedepunere sau depunere cu intarziere declaratiei de impozite si taxe			8.079	8.079				8.079
3602	01					DIVERSE VENITURI	35.443.000	28.594.000	48.719.607	19.948.579	28.771.028	16.390.948	441.826	31.886.833
						Venituri din aplicarea prescriptiei extinctive	62.000	32.000	5.840		5.840	5.840		
3602	01	01				Venituri din aplicarea prescriptiei extinctive	62.000	32.000	5.840		5.840	5.840		
3602	05					Varsaminte din veniturile si/sau disponibilitatile institutiilor publice			490.423		490.423	490.423		
3602	06					Taxe speciale	21.531.000	18.150.000	23.842.924	7.656.502	16.186.422	11.853.737	70.329	11.918.858
						Varsaminte din amortizarea mijloacelor fixe			929.157	451.323	477.834			929.157
3602	14					Venituri din recuperarea cheltuielilor efectuate in cursul procesului de executare silita	215.000	125.000	685.847	617.262	68.585	102.038	14.314	569.495
3602	31					Contributia asociatiei de proprietari pentru lucrarile de reabilitare termica	1.285.000	1.037.000	224.515		224.515	224.515		
3602	50					Alte venituri	12.350.000	9.250.000	22.540.901	11.223.492	11.317.409	3.714.395	357.183	18.469.323

Capi- tol	Sub- capi- tol	Pa- ra- graf	Gru- pa/ Titlu	Ar- ti- col	Ali- ne- at	Denumire indicator	Prevederi bugetare anuale aprobrate la finele perioadei de raportare	Prevederi bugetare trimestriale cumulate	Drepturi constatate			Incasari realizate	Stingeri pe alte cai decat incasari	Drepturi constatate de incasat
									Total, din care:	din anii precedenti	din anul curent			
A						B	1	2	3=4+5	4	5	6	7	8=3-6-7
3702						TRANSFERURI VOLUNTARE, ALTELE DECAT SUBVENTIILE	45.000	45.000	133.487		133.487	133.487		
3702	01					Donatii si sponsorizari	45.000	45.000	133.487		133.487	133.487		
	03					Varsaminte din sectiunea de functionare pentru finantarea sectiunii de dezvoltare a bugetului local(cu semnul minus)	-36.745.000	-14.992.000	-9.334.000		-9.334.000	-9.334.000		
3702	04					Varsaminte din sectiunea de functionare	36.745.000	14.992.000	9.334.000		9.334.000	9.334.000		
3900	02					II. VENITURI DIN CAPITAL	330.000	309.000	1.223.289	86.903	1.136.386	1.037.203	88.222	97.864
3902						VENITURI DIN VALORIFICAREA UNOR BUNURI	330.000	309.000	1.223.289	86.903	1.136.386	1.037.203	88.222	97.864
	01					Venituri din valorificarea unor bunuri ale institutiilor publice	34.000	34.000	206.437	57	206.380	206.431	6	
3902	03					Venituri din vanzarea locuintelor construite din fondurile statului	241.000	220.000	365.133		365.133	363.750	1.383	
3902	07					Venituri din vanzarea unor bunuri apartinind domeniului privat al statului sau al unitatilor administrativ- teritoriale			546.220	2.370	543.850	394.456	86.833	64.931
3902	10					Depozite speciale pentru constructii de locuinte	55.000	55.000	105.499	84.476	21.023	72.566		32.933
4000	02					III OPERATIUNI FINANCIARE			3.205.440		3.205.440	3.205.440		
4002						INCASARI DIN RAMBURSAREA IMPRUMUTURILOR ACORDATE			3.205.440		3.205.440	3.205.440		
4002	18					Sume din excedentul bugetului local utilizate pentru finantarea cheltuielilor sectiunii de functionare			3.205.440		3.205.440	3.205.440		
4100	02					IV. SUBVENTII	26.509.600	19.880.600	9.350.608	109.376	9.241.232	9.241.232		109.376

Capi- tol	Sub- capi- tol	Pa- ra- graf	Gru- pa/ Titlu	Ar- ti- col	Ali- ne- at	Denumire indicator	Prevederi bugetare anuale aprobrate la finele perioadei de raportare	Prevederi bugetare trimestriale cumulate	Drepturi constatate			Incasari realizate	Stingeri pe alte cai decat incasari	Drepturi constatate de incasat
									Total, din care:	din anii precedenti	din anul curent			
A						B	1	2	3=4+5	4	5	6	7	8=3-6-7
4200	02					SUBVENTII DE LA ALTE NIVELE ALE ADMINISTRATIEI PUBLICE	26.509.600	19.880.600	9.350.608	109.376	9.241.232	9.241.232		109.376
4202						SUBVENTII DE LA BUGETUL DE STAT	26.509.600	19.880.600	9.350.608	109.376	9.241.232	9.241.232		109.376
	20					Subventii de la bugetul de stat catre bugetele locale necesare sustinerii derularii proiectelor finantate din fonduri externe nerambursabile(FEN) postaderare			109.376	109.376				109.376
4202	34					Subventii pentru acordarea ajutorului pentru incalzirea locuintei cu lemne, carbuni,combustibili petrolieri	150.000	38.000	7.205		7.205	7.205		
4202	35					Subventii din bugetul de stat pentru finantarea unitatilor de asistenta medico-sociale	2.400.000	1.200.000	511.487		511.487	511.487		
4202	41					Subventii de la bugetul de stat pentru finantarea sanatatii	10.617.000	5.300.000	4.127.781		4.127.781	4.127.781		
4202	65					Finantarea Programului National de Dezvoltare Locala	12.518.000	12.518.000	4.590.926		4.590.926	4.590.926		
4202	69					Subventii de la bugetul de stat catre bugetele locale necesare sustinerii derularii proiectelor finantate din fonduri externe nerambursabile (FEN) postaderare, aferente perioadei de programare 2014-2020	824.600	824.600	3.833		3.833	3.833		
4502						SUME PRIMITE DE LA UE/ALTI DONATORI IN CONTUL PLATILOR EFECTUATE SI PREFINANTARI			597.545	597.545				597.545

Capi- tol	Sub- capi- tol	Pa- ra- graf	Gru- pa/ Titlu	Ar- ti- col	Ali- ne- at	Denumire indicator	Prevederi bugetare anuale aprobrate la finele perioadei de raportare	Prevederi bugetare trimestriale cumulate	Drepturi constatate			Incasari realizate	Stingeri pe alte cai decat incasari	Drepturi constatate de incasat
									Total, din care:	din anii precedenti	din anul curent			
A						B	1	2	3=4+5	4	5	6	7	8=3-6-7
4502	01					Fondul european de Dezvoltare Regionala			389	389				389
	02					Sume primite in contul platilor efectuate in anii anteriori			389	389				389
4502	02					Fondul Social European			597.156	597.156				597.156
	02					Sume primite in contul platilor efectuate in anii anteriori			597.156	597.156				597.156
4802						SUME PRIMITE DE LA UE/ALTI DONATORI IN CONTUL PLATILOR EFECTUATE SI PREFINANTARI AFERENTE CADRULUI FINANCIAR 2014-2020	4.095.400	4.095.400	70.723		70.723	70.723		
4802	01					Fondul European de Dezvoltare Regionala(FEDR)	3.670.400	3.670.400	11.042		11.042	11.042		
	01					Sume primite in contul platilor efectuate in anul curent	3.670.400	3.670.400	1.617		1.617	1.617		
4802	01	02				Sume primite in contul platilor efectuate in anii anteriori			9.425		9.425	9.425		
4802	02					Fondul Social European(FSE)	425.000	425.000	59.681		59.681	59.681		
	01					Sume primite in contul platilor efectuate in anul curent	425.000	425.000						
4802	02	02				Sume primite in contul platilor efectuate in anii anteriori			59.681		59.681	59.681		

Conducător  


Conducător  


**CONTUL DE EXECUTIE AL BUGETULUI LOCAL - VENITURI**  
**SECTIUNEA DE FUNCTIONARE**  
**30.06.2018**

Pag. 1 -lei-

Capi- tol	Sub- capi- tol	Pa- ra- graf	Gru- pa/ Titlu	Ar- ti- col	Ali- ne- at	Denumire indicator	Prevederi bugetare anuale aprobrate la finele perioadei de raportare	Prevederi bugetare trimestriale cumulate	Drepturi constatate			Incasari realizate	Stingeri pe alte cai decat incasari	Drepturi constatate de incasat
									Total, din care:	din anii precedenti	din anul curent			
A						B	1	2	3=4+5	4	5	6	7	8=3-6-7
0001	02					TOTAL VENITURI-BUGET LOCAL	376.310.000	285.852.400	441.907.725	156.164.255	285.743.470	233.867.540	7.602.686	200.437.499
0002						I. VENITURI CURENTE	363.143.000	279.314.400	434.055.812	156.164.255	277.891.557	226.015.627	7.602.686	200.437.499
0003						A. VENITURI FISCALE	335.159.000	243.615.400	317.339.111	83.862.164	233.476.947	202.059.957	2.978.915	112.300.239
0004						A1. IMPOZIT PE VENIT, PROFIT SI CASTIGURI DIN CAPITAL	131.525.000	102.755.000	76.385.647	2.360	76.383.287	76.383.287	2.272	88
0300						A1.2 IMPOZIT PE VENIT, PROFIT SI CASTIGURI DIN CAPITAL DE LA PERSOANE FIZICE	131.525.000	102.755.000	76.383.187		76.383.187	76.383.187		
0302						IMPOZIT PE VENIT	1.245.000	755.000	149.440		149.440	149.440		
	18					Impozitul pe veniturile din transferul proprietatilor imobiliare din patrimoniul personal	1.245.000	755.000	149.440		149.440	149.440		
0402						COTE SI SUME DEFALCATE DIN IMPOZITUL PE VENIT	130.280.000	102.000.000	76.233.747		76.233.747	76.233.747		
	01					Cote defalcate din impozitul pe venit	129.280.000	101.500.000	75.683.562		75.683.562	75.683.562		
	04					Sume alocate din cotele defalcate din impozitul pe venit pentru echilibrarea bugetelor locale	1.000.000	500.000	550.185		550.185	550.185		
0500	02					A1.3 ALTE IMPOZITE PE VENIT, PROFIT SI CASTIGURI DIN CAPITAL			2.460	2.360	100	100	2.272	88
0502						ALTE IMPOZITE PE VENIT, PROFIT SI CASTIGURI DIN CAPITAL			2.460	2.360	100	100	2.272	88
	50					Alte impozite pe venit, profit si cistiguri din capital			2.460	2.360	100	100	2.272	88
0600	02					A2. IMPOZIT PE SALARII			13.172	13.172			2.583	10.589
0602						IMPOZIT PE SALARII - TOTAL			13.172	13.172			2.583	10.589
	02					Cote defalcate din impozitul pe salarii			13.172	13.172			2.583	10.589

Capi- tol	Sub- capi- tol	Pa- ra- graf	Gru- pa/ Titlu	Ar- ti- col	Ali- ne- at	Denumire indicator	Prevederi bugetare anuale aprobrate la finele perioadei de raportare	Prevederi bugetare trimestriale cumulate	Drepturi constatate			Incasari realizate	Stingeri pe alte cai decat incasari	Drepturi constatate de incasat
									Total, din care:	din anii precedenti	din anul curent			
A						B	1	2	3=4+5	4	5	6	7	8=3-6-7
0700	02					A3 IMPOZITE SI TAXE PE PROPRIETATE	88.824.000	60.090.400	139.385.337	65.492.705	73.892.632	48.282.988	2.618.888	88.483.461
0702						IMPOZITE SI TAXE PE PROPRIETATE	88.824.000	60.090.400	139.385.337	65.492.705	73.892.632	48.282.988	2.618.888	88.483.461
	01					Impozit si taxa pe cladiri	68.669.000	44.909.400	110.972.545	54.528.116	56.444.429	35.552.827	2.211.019	73.208.699
	01					Impozit pe cladiri de la persoane fizice	22.682.000	14.239.000	20.848.540	5.315.772	15.532.768	12.050.131	241.531	8.556.878
	02					Impozit si taxa pe cladiri de la persoane juridice	45.987.000	30.670.400	90.124.005	49.212.344	40.911.661	23.502.696	1.969.488	64.651.821
	02					Impozit si taxa pe teren	17.048.000	12.854.000	24.370.327	10.064.461	14.305.866	9.750.127	326.369	14.293.831
	01					Impozit pe terenuri de la persoane fizice	6.600.000	5.445.000	6.680.858	2.140.784	4.540.074	3.601.668	32.749	3.046.441
	02					Impozit si taxa pe teren de la persoane juridice	9.100.000	6.398.000	15.809.396	7.470.257	8.339.139	5.178.228	225.965	10.405.203
	03					Impozitul pe terenul extravilan	1.348.000	1.011.000	1.880.073	453.420	1.426.653	970.231	67.655	842.187
	03					Taxe judiciare de timbru si alte taxe de timbru	3.107.000	2.327.000	4.032.052	890.078	3.141.974	2.979.671	81.500	970.881
	50					Alte impozite si taxe pe proprietate			10.413	10.050	363	363		10.050
1000	02					A4 IMPOZITE SI TAXE PE BUNURI SI SERVICII	114.808.000	80.768.000	101.554.641	18.353.927	83.200.714	77.393.368	355.172	23.806.101
1102						SUME DEFALCATE DIN TVA	92.957.000	64.004.000	63.383.000		63.383.000	63.383.000		
	02					Sume defalcate din taxa pe valoarea adaugata pentru finantarea cheltuielilor descentralizate la nivelul comunelor, oraselor, municipiilor, sectoarelor si Municipiului Bucuresti	48.684.000	31.872.000	31.436.000		31.436.000	31.436.000		
	06					Sume defalcate din taxa pe valoarea adaugata pentru echilibrarea bugetelor locale	42.136.000	31.068.000	31.068.000		31.068.000	31.068.000		

Capi- tol	Sub- capi- tol	Pa- ra- graf	Gru- pa/ Titlu	Ar- ti- col	Ali- ne- at	Denumire indicator	Prevederi bugetare anuale aprobrate la finele perioadei de raportare	Prevederi bugetare trimestriale cumulate	Drepturi constatate			Incasari realizate	Stingeri pe alte cai decat incasari	Drepturi constatate de incasat
									Total, din care:	din anii precedenti	din anul curent			
A						B	1	2	3=4+5	4	5	6	7	8=3-6-7
1102	09					Sume defalcate din taxa pe valoarea adaugata pentru finantarea invatamantului particular sau confesional acreditat	2.137.000	1.064.000	879.000		879.000	879.000		
1202						ALTE IMPOZITE SI TAXE GENERALE PE BUNURI SI SERVICII	227.000	114.000	96.086	15.616	80.470	79.150	3.162	13.774
	07					Taxe hoteliere	227.000	114.000	96.086	15.616	80.470	79.150	3.162	13.774
1502						TAXE PE SERVICII SPECIFICE	125.000	64.000	167.440	51.174	116.266	117.679		49.761
	01					Impozit pe spectacole	125.000	64.000	167.440	51.174	116.266	117.679		49.761
1602						TAXE PE UTILIZAREA BUNURILOR, AUTORIZAREA UTILIZARII BUNURILOR SAU PE DESFASURAREA DE ACTIVITATI	21.499.000	16.586.000	37.908.115	18.287.137	19.620.978	13.813.539	352.010	23.742.566
	02					Impozit pe mijloacele de transport	17.334.000	13.491.000	34.854.729	17.674.774	17.179.955	11.560.420	343.264	22.951.045
	01					Impozit pe mijloacele de transport detinute de persoane fizice*)	11.812.000	9.359.000	24.396.915	12.871.824	11.525.091	7.585.689	190.905	16.620.321
	02					Impozit pe mijloace de transport detinute persoane de juridice*)	5.522.000	4.132.000	10.457.814	4.802.950	5.654.864	3.974.731	152.359	6.330.724
	03					Taxe si tarife pentru eliberarea de licente si autorizatii de functionare	3.495.000	2.621.000	2.399.083	421.859	1.977.224	1.924.231		474.852
	50					Alte taxe pe utilizarea bunurilor, autorizarea utilizarii bunurilor sau pe desfasurare de activitati	670.000	474.000	654.303	190.504	463.799	328.888	8.746	316.669
1800	02					A6. ALTE IMPOZITE SI TAXE FISCALE	2.000	2.000	314		314	314		
1802						ALTE IMPOZITE SI TAXE FISCALE	2.000	2.000	314		314	314		
	50					Alte impozite si taxe	2.000	2.000	314		314	314		
2900	02					C. VENITURI NEFISCALE	27.984.000	35.699.000	116.716.701	72.302.091	44.414.610	23.955.670	4.623.771	88.137.260

Capi- tol	Sub- capi- tol	Pa- ra- graf	Gru- pa/ Titlu	Ar- ti- col	Ali- ne- at	Denumire indicator	Prevederi bugetare anuale aprobrate la finele perioadei de raportare	Prevederi bugetare trimestriale cumulate	Drepturi constatate			Incasari realizate	Stingeri pe alte cai decat incasari	Drepturi constatate de incasat
									Total, din care:	din anii precedenti	din anul curent			
A						B	1	2	3=4+5	4	5	6	7	8=3-6-7
3000	02					C1. VENITURI DIN PROPRIETATE	16.481.000	12.254.000	36.989.973	21.360.529	15.629.444	9.362.772	1.838.548	25.788.653
3002						VENITURI DIN PROPRIETATE	16.481.000	12.254.000	36.989.973	21.360.529	15.629.444	9.362.772	1.838.548	25.788.653
	01					Varsaminte din profitul net al regiilor autonome			164.444		164.444	79.942		84.502
	05					Venituri din concesiuni si inchirieri	16.214.000	12.114.000	36.786.561	21.359.884	15.426.677	9.282.830	1.838.548	25.665.183
	30					Alte venituri din concesiuni si inchirieri de catre institutiile publice	16.214.000	12.114.000	36.786.561	21.359.884	15.426.677	9.282.830	1.838.548	25.665.183
	08					Venituri din dividende	267.000	140.000	38.968	645	38.323			38.968
	02					Venituri din dividende de la alti platitori	267.000	140.000	38.968	645	38.323			38.968
3300	02					C2. VANZARI DE BUNURI SI SERVICII	11.503.000	23.445.000	79.726.728	50.941.562	28.785.166	14.592.898	2.785.223	62.348.607
3302						VENITURI DIN PRESTARI DE SERVICII SI ALTE ACTIVITATI	3.578.000	3.013.000	2.894.248	536.357	2.357.891	1.961.601	256.760	675.887
	08					Venituri din prestari de servicii	282.000	142.000	140.907		140.907	140.907		
	10					Contributia parintilor sau sustinatorilor legali pentru intretinerea copiilor in crese	160.000	80.000	60.413		60.413	60.413		
	12					Contributia persoanelor beneficiare ale cantinelor de ajutor social	1.301.000	975.000	729.060		729.060	729.060		
	13					Fondul national pentru relatii bilaterale aferente mecanismelor financiare SEE	1.826.000	1.810.000	1.020.567		1.020.567	1.020.567		
	28					Venituri din recuperarea cheltuielilor de judecata, imputatii si despagubiri	9.000	6.000	943.301	536.357	406.944	10.654	256.760	675.887
3402						VENITURI DIN TAXE ADMINISTRATIVE, ELIBERARI PERMISE	115.000	58.000	9.714	1.084	8.630	8.630		1.084
	02					Taxe extrajudiciare de timbru	115.000	58.000	9.864	1.084	8.780	8.780		1.084



Capi- tol	Sub- capi- tol	Pa- ra- graf	Gru- pa/ Titlu	Ar- ti- col	Ali- ne- at	Denumire indicator	Prevederi bugetare anuale aprobrate la finele perioadei de raportare	Prevederi bugetare trimestriale cumulate	Drepturi constatate			Incasari realizate	Stingeri pe alte cai decat incasari	Drepturi constatate de incasat
									Total, din care:	din anii precedenti	din anul curent			
A						B	1	2	3=4+5	4	5	6	7	8=3-6-7
3402	50					Alte venituri din taxe administrative, eliberari permise			-150		-150	-150		
3502						AMENZI, PENALITATI SI CONFISCARI	10.352.000	7.764.000	38.457.344	30.906.865	7.550.479	5.656.747	2.086.637	30.713.960
	01					Venituri din amenzi si alte sanctiuni aplicate potrivit dispozitiilor legale	10.352.000	7.764.000	38.449.265	30.898.786	7.550.479	5.656.747	2.086.637	30.705.881
	02					Venituri din amenzi si alte sanctiuni aplicate de catre alte institutii de specialitate	10.352.000	7.764.000	38.449.265	30.898.786	7.550.479	5.656.747	2.086.637	30.705.881
	02					Penalitati pentru nedepunere sau depunere cu intarziere declaratiei de impozite si taxe			8.079	8.079				8.079
3602						DIVERSE VENITURI	34.158.000	27.557.000	47.565.935	19.497.256	28.068.679	16.166.433	441.826	30.957.676
	01					Venituri din aplicarea prescriptiei extinctive	62.000	32.000	5.840		5.840	5.840		
	01					Venituri din aplicarea prescriptiei extinctive	62.000	32.000	5.840		5.840	5.840		
	05					Varsaminte din veniturile si/sau disponibilitatile institutiilor publice			490.423		490.423	490.423		
	06					Taxe speciale	21.531.000	18.150.000	23.842.924	7.656.502	16.186.422	11.853.737	70.329	11.918.858
	14					Venituri din recuperarea cheltuielilor efectuate in cursul procesului de executare silita	215.000	125.000	685.847	617.262	68.585	102.038	14.314	569.495
	50					Alte venituri	12.350.000	9.250.000	22.540.901	11.223.492	11.317.409	3.714.395	357.183	18.469.323
3702						TRANSFERURI VOLUNTARE, ALTELE DECAT SUBVENTIILE	-36.700.000	-14.947.000	-9.200.513		-9.200.513	-9.200.513		
	01					Donatii si sponsorizari	45.000	45.000	133.487		133.487	133.487		

Capi- tol	Sub- capi- tol	Pa- ra- graf	Gru- pa/ Titlu	Ar- ti- col	Ali- ne- at	Denumire indicator	Prevederi bugetare anuale aprobrate la finele perioadei de raportare	Prevederi bugetare trimestriale cumulate	Drepturi constatate			Incasari realizate	Stingeri pe alte cai decat incasari	Drepturi constatate de incasat
									Total, din care:	din anii precedenti	din anul curent			
A						B	1	2	3=4+5	4	5	6	7	8=3-6-7
3702	03					Varsaminte din sectiunea de functionare pentru finantarea sectiunii de dezvoltare a bugetului local(cu semnul minus)	-36.745.000	-14.992.000	-9.334.000		-9.334.000	-9.334.000		
4000	02					III OPERATIUNI FINANCIARE			3.205.440		3.205.440	3.205.440		
4002						INCASARI DIN RAMBURSAREA IMPRUMUTURILOR ACORDATE			3.205.440		3.205.440	3.205.440		
	18					Sume din excedentul bugetului local utilizate pentru finantarea cheltuielilor sectiunii de functionare			3.205.440		3.205.440	3.205.440		
4100	02					IV. SUBVENTII	13.167.000	6.538.000	4.646.473		4.646.473	4.646.473		
4200						SUBVENTII DE LA ALTE NIVELE ALE ADMINISTRATIEI PUBLICE	13.167.000	6.538.000	4.646.473		4.646.473	4.646.473		
4202						SUBVENTII DE LA BUGETUL DE STAT	13.167.000	6.538.000	4.646.473		4.646.473	4.646.473		
	34					Subventii pentru acordarea ajutorului pentru incalzirea locuintei cu lemne, carbuni, combustibili petrolieri	150.000	38.000	7.205		7.205	7.205		
	35					Subventii din bugetul de stat pentru finantarea unitatilor de asistenta medico-sociale	2.400.000	1.200.000	511.487		511.487	511.487		
	41					Subventii de la bugetul de stat pentru finantarea sanatatii	10.617.000	5.300.000	4.127.781		4.127.781	4.127.781		

Conducătorul  
  
*[Signature]*


Conducătorul compartimentului  
 financiar - contabilitate  
*[Signature]*



Capi- tol	Sub- capi- tol	Pa- ra- graf	Gru- pa/ Titlu	Ar- ti- col	Ali- ne- at	Denumire indicator	Prevederi bugetare anuale aprobate la finele perioadei de raportare	Prevederi bugetare trimestriale cumulate	Drepturi constatate			Incasari realizate	Stingeri pe alte cai decat incasari	Drepturi constatate de incasat
									Total, din care:	din anii precedenti	din anul curent			
A						B	1	2	3=4+5	4	5	6	7	8=3-6-7
4200	02					ADMINISTRATIEI PUBLICE	13.342.600	13.342.600	4.704.135	109.376	4.594.759	4.594.759		109.376
4202						SUBVENTII DE LA BUGETUL DE STAT	13.342.600	13.342.600	4.704.135	109.376	4.594.759	4.594.759		109.376
	20					Subventii de la bugetul de stat catre bugetele locale necesare sustinerii derularii proiectelor finantate din fonduri externe nerambursabile(FEN)								
						postaderare			109.376	109.376				109.376
	65					Finantarea Programului National de Dezvoltare Locala	12.518.000	12.518.000	4.590.926		4.590.926	4.590.926		
	69					Subventii de la bugetul de stat catre bugetele locale necesare sustinerii derularii proiectelor finantate din fonduri externe nerambursabile (FEN) postaderare, aferente perioadei de programare 2014-2020	824.600	824.600	3.833		3.833	3.833		
4502						SUME PRIMITE DE LA UE/ALTI DONATORI IN CONTUL PLATILOR EFECTUATE SI PREFINANTARI			597.545	597.545				597.545
	01					Fondul european de Dezvoltare Regionala			389	389				389
	02					Sume primite in contul platilor efectuate in anii anteriori			389	389				389
	02					Fondul Social European			597.156	597.156				597.156
	02					Sume primite in contul platilor efectuate in anii anteriori			597.156	597.156				597.156
4802						SUME PRIMITE DE LA UE/ALTI DONATORI IN CONTUL PLATILOR EFECTUATE SI PREFINANTARI AFERENTE CADRULUI FINANCIAR 2014-2020	4.095.400	4.095.400	70.723		70.723	70.723		

Capi- tol	Sub- capi- tol	Pa- ra- graf	Gru- pa/ Titlu	Ar- ti- col	Ali- ne- at	Denumire indicator	Prevederi bugetare anuale aprobrate la finele perioadei de raportare	Prevederi bugetare trimestriale cumulate	Drepturi constatate			Incasari realizate	Stingeri pe alte cai decat incasari	Drepturi constatate de incasat
									Total, din care:	din anii precedenti	din anul curent			
A						B	1	2	3=4+5	4	5	6	7	8=3-6-7
4802	01					Fondul European de Dezvoltare Regionala(FEDR)	3.670.400	3.670.400	11.042		11.042	11.042		
	01					Sume primite in contul platilor efectuate in anul curent	3.670.400	3.670.400	1.617		1.617	1.617		
	02					Sume primite in contul platilor efectuate in anii anteriori			9.425		9.425	9.425		
	02					Fondul Social European(FSE)	425.000	425.000	59.681		59.681	59.681		
	01					Sume primite in contul platilor efectuate in anul curent	425.000	425.000						
	02					Sume primite in contul platilor efectuate in anii anteriori			59.681		59.681	59.681		

Conducătorul instituției



Conducătorul grupului menționate  
Finanțier - [Signature]

30.06.2018

Pag. 1 - lei-

Capi- tol	Sub- capi- tol	Pa- ra- graf	Gru- pa / Titlu	Ar- ti- col	Ali- ne- at	Denumire indicator	Credite de angajament	Credite bugetare		Angajamente bugetare	Angajamente legale	Plati efectuate	Angajamente legale de platit	Cheltuieli efective
								anuale aprobrate la finele perioadei de raportare	trimestriale cumulate					
A						B	1	2	3	4	5	6	7=5-6	8
0						TOTAL JUDET GALATI								
5002						TOTAL CHELTUIELI	33.852.706	432.108.000	319.628.400	393.126.486	393.126.486	248.468.879	144.657.607	220.655.082
5100	02					Partea I-a SERVICII PUBLICE GENERALE	1.730.836	66.728.000	44.349.000	61.804.450	61.804.450	39.241.823	22.562.627	29.055.752
5102						AUTORITATI PUBLICE SI ACTIUNI EXTERNE	1.712.836	51.025.000	35.264.000	48.697.274	48.697.274	31.317.846	17.379.428	21.868.049
	01					Autoritati executive si legislative	1.712.836	51.025.000	35.264.000	48.697.274	48.697.274	31.317.846	17.379.428	21.868.049
	03					Autoritati executive	1.712.836	51.025.000	35.264.000	48.697.274	48.697.274	31.317.846	17.379.428	21.868.049
5402						ALTE SERVICII PUBLICE GENERALE	18.000	6.053.000	2.690.000	3.628.250	3.628.250	2.156.256	1.471.994	2.039.637
	05					Fond de rezerva bugetara la dispozitia autoritatilor locale		2.385.000						
5402	10					Servicii publice comunitare de evidenta a persoanelor	18.000	3.668.000	2.690.000	3.628.250	3.628.250	2.156.256	1.471.994	2.039.637
5502						TRANZACTII PRIVIND DATORIA PUBLICA SI IMPRUMUTURI		9.650.000	6.395.000	9.478.926	9.478.926	5.767.721	3.711.205	5.148.066
6000	02					Partea II-a APARARE, ORDINE PUBLICA SI SIGURANTA NATIONALA	833.000	20.107.000	13.074.000	19.657.358	19.657.358	11.880.648	7.776.710	11.426.637
6102						ORDINE PUBLICA SI SIGURANTA NATIONALA	833.000	20.107.000	13.074.000	19.657.358	19.657.358	11.880.648	7.776.710	11.426.637
	03					Ordine publica		17.603.000	11.511.000	17.603.000	17.603.000	10.826.373	6.776.627	10.826.373
	04					Politie comunitara		17.603.000	11.511.000	17.603.000	17.603.000	10.826.373	6.776.627	10.826.373
	05					Protectie civila si protectia contra incendiilor (protectie civila nonmilitara)	833.000	2.504.000	1.563.000	2.054.358	2.054.358	1.054.275	1.000.083	600.264
6500	02					Partea III-a CHELTUIELI SOCIAL-CULTURALE	11.134.713	170.395.000	125.211.400	155.507.000	155.507.000	90.653.737	64.853.263	82.753.687
6502						INVATAMANT	6.045.879	37.960.000	32.274.000	30.899.916	30.899.916	23.062.597	7.837.319	17.093.699
	03					Invatamant prescolar si primar	206.910	5.092.800	4.248.800	4.423.870	4.423.870	3.381.019	1.042.851	3.284.181
	01					Invatamant prescolar	206.910	3.946.800	3.233.800	3.504.087	3.504.087	2.599.675	904.412	2.512.354
	02					Invatamant primar		1.146.000	1.015.000	919.783	919.783	781.344	138.439	771.827







Capi- tol	Sub- capi- tol	Pa- ra- graf	Gru- pa / Titlu	Ar- ti- col	Ali- ne- at	Denumire indicator	Credite de angajament	Credite bugetare		Angajamente bugetare	Angajamente legale	Plati efectuate	Angajamente legale de platit	Cheltuieli efective
								anuale aprobrate la finele perioadei de raportare	trimestriale cumulate					
								1	2					
A						B	I	2	3	4	5	6	7=5-6	8
7402						serviciilor si dezvoltarii comunale	3.188.782	19.430.000	17.115.000	16.472.277	16.472.277	11.151.764	5.320.513	8.955.209
						PROTECTIA MEDIULUI	3.187.699	40.550.000	25.235.000	32.193.400	32.193.400	19.181.178	13.012.222	19.031.271
	03					Reducerea si controlul poluarii	1.325	40.000	30.000	38.675	38.675	23.205	15.470	4.680
	05					Salubritate si gestiunea deseurilor	2.357.857	33.348.000	20.723.000	25.733.543	25.733.543	15.890.052	9.843.491	17.448.350
		01				Salubritate	369.000	6.683.000	3.818.000	5.727.282	5.727.282	3.640.683	2.086.599	4.047.522
		02				Colectarea, tratarea si distrugerea deseurilor	1.988.857	26.665.000	16.905.000	20.006.261	20.006.261	12.249.369	7.756.892	13.400.828
7402	06					Canalizarea si tratarea apelor reziduale	828.517	7.162.000	4.482.000	6.421.182	6.421.182	3.267.921	3.153.261	1.578.241
8000	02					Partea V-a ACTIUNI ECONOMICE	11.196.788	105.620.000	86.325.000	99.159.701	99.159.701	71.300.907	27.858.794	60.773.004
8002						ACTIUNI GENERALE ECONOMICE, SI DE MUNCA		1.500.000	750.000	259.646	259.646	259.646		
8002	01					Actiuni generale economice si comerciale		1.500.000	750.000	259.646	259.646	259.646		
		30				Alte cheltuieli pentru actiuni generale economice si comerciale		1.500.000	750.000	259.646	259.646	259.646		
8102						COMBUSTIBILI SI ENERGIE	110.000	18.504.000	18.110.000	18.345.883	18.345.883	17.218.170	1.127.713	16.211.998
	06					Energie termica	110.000	18.504.000	18.110.000	18.345.883	18.345.883	17.218.170	1.127.713	16.211.998
8402						TRANSPORTURI	11.086.788	84.194.000	66.708.000	79.132.172	79.132.172	53.238.501	25.893.671	43.976.416
	03					Transport rutier	10.713.788	83.821.000	66.335.000	78.759.172	78.759.172	53.156.448	25.602.724	43.897.737
		02				Transport in comun	1.245.000	31.005.000	30.690.000	30.307.062	30.307.062	21.492.819	8.814.243	20.608.361
		03				Strazi	9.468.788	52.816.000	35.645.000	48.452.110	48.452.110	31.663.629	16.788.481	23.289.376
	50					Alte cheltuieli in domeniul transporturilor	373.000	373.000	373.000	373.000	373.000	82.053	290.947	78.679
8702						ALTE ACTIUNI ECONOMICE		1.422.000	757.000	1.422.000	1.422.000	584.590	837.410	584.590
	50					Alte actiuni economice		1.422.000	757.000	1.422.000	1.422.000	584.590	837.410	584.590

Capi- tol	Sub- capi- tol	Pa- ra- graf	Gru- pa / Titlu	Ar- ti- col	Ali- ne- at	Denumire indicator	Credite de angajament	Credite bugetare		Angajamente bugetare	Angajamente legale	Plati efectuate	Angajamente legale de platit	Cheltuieli efective
								anuale aprobate la finele perioadei de raportare	trimestriale cumulate					
A						B	1	2	3	4	5	6	7=5-6	8
0						TOTAL JUDET GALATI								
5002						TOTAL CHELTUIELI	33.852.706	432.108.000	319.628.400	393.126.486	393.126.486	248.468.879	144.657.607	220.655.082
		01				CHELTUIELI CURENTE	4.921.500	358.717.500	271.672.400	334.833.109	334.833.109	213.926.827	120.906.282	201.678.018
		10				TITLUL I CHELTUIELI DE PERSONAL		80.273.000	49.021.200	80.273.000	80.273.000	42.948.800	37.324.200	42.541.004
		10	01			Cheltuieli salariale in bani		75.617.700	45.769.900	75.617.700	75.617.700	40.100.973	35.516.727	41.169.497
		10	01	01		Salarii de baza		72.417.600	43.246.800	72.417.600	72.417.600	38.132.146	34.285.454	39.136.213
		10	01	05		Sporuri pentru conditii de munca		2.092.100	1.684.100	2.092.100	2.092.100	1.333.855	758.245	1.422.781
		10	01	06		Alte sporuri		311.500	261.500	311.500	311.500	219.469	92.031	216.134
		10	01	12		Indemnizatii platite unor persoane din afara unitatii		25.000	13.000	25.000	25.000	11.440	13.560	10.070
		10	01	13		Indemnizatii de delegare		34.500	23.500	34.500	34.500	12.883	21.617	12.812
		10	01	30		Alte drepturi salariale in bani		737.000	541.000	737.000	737.000	391.180	345.820	371.487
		10	03			Contributii		4.655.300	3.251.300	4.655.300	4.655.300	2.847.827	1.807.473	1.371.507
		10	03	01		Contributii de asigurari sociale de stat		2.140.000	1.533.000	2.140.000	2.140.000	1.524.860	615.140	339.416
		10	03	02		Contributii de asigurari de somaj		72.100	49.100	72.100	72.100	45.721	26.379	9.731
		10	03	03		Contributii de asigurari sociale de sanatate		702.300	498.300	702.300	702.300	495.900	206.400	117.825
		10	03	04		Contributii de asigurari pentru accidente de munca si boli profesionale		27.100	18.100	27.100	27.100	14.795	12.305	2.845
		10	03	06		Contributii pentru concedii si indemnizatii		77.300	35.300	77.300	77.300	26.429	50.871	15.328
		10	03	07		Contributia asiguratorie pentru munca		1.636.500	1.117.500	1.636.500	1.636.500	740.122	896.378	886.362
		20				TITLUL II BUNURI SI SERVICII		121.988.000	97.444.000	102.730.549	102.730.549	78.377.286	24.353.263	70.098.350
		20	01			Bunuri si servicii		78.927.810	61.612.210	65.722.736	65.722.736	50.680.967	15.041.769	49.190.307
		20	01	01		Furnituri de birou		414.750	299.350	217.323	217.323	203.902	13.421	157.555

Capi- tol	Sub- capi- tol	Pa- ra- graf	Gru- pa / Titlu	Ar- ti- col	Ali- ne- at	Denumire indicator	Credite de angajament	Credite bugetare		Angajamente bugetare	Angajamente legale	Plati efectuate	Angajamente legale de platit	Cheltuieli efective
								anuale aprobat la finele perioadei de raportare	trimestriale cumulate					
A						B	1	2	3	4	5	6	7=5-6	8
			20	01	02	Materiale pentru curatenie		815.270	568.860	461.034	461.034	413.377	47.657	411.791
			20	01	03	Incalzit, iluminat si forta motrica		12.757.710	11.834.260	11.095.518	11.095.518	10.743.451	352.067	9.348.357
			20	01	04	Apa, canal si salubritate		2.678.950	2.127.350	1.921.386	1.921.386	1.777.675	143.711	1.444.435
			20	01	05	Carburanti si lubrifianti		212.650	162.450	83.413	83.413	82.166	1.247	109.041
			20	01	06	Piese de schimb		77.750	57.950	42.076	42.076	36.118	5.958	30.972
			20	01	07	Transport		879.060	602.060	836.518	836.518	434.429	402.089	433.653
			20	01	08	Posta, telecomunicatii, radio, tv, internet		1.589.740	1.244.710	1.063.684	1.063.684	968.156	95.528	898.417
			20	01	09	Materiale si prestari de servicii cu caracter functional		54.771.200	41.022.500	46.621.201	46.621.201	33.486.484	13.134.717	33.527.265
			20	01	30	Alte bunuri si servicii pentru intretinere si functionare		4.730.730	3.692.720	3.380.583	3.380.583	2.535.209	845.374	2.828.821
			20	02		Reparatii curente		30.197.700	25.155.200	27.394.250	27.394.250	19.020.981	8.373.269	15.748.809
			20	03		Hrana		3.522.600	2.882.600	2.931.352	2.931.352	2.512.387	418.965	2.150.057
			20	03	01	Hrana pentru oameni		3.522.600	2.882.600	2.931.352	2.931.352	2.512.387	418.965	2.150.057
			20	04		Medicamente si materiale sanitare		134.800	86.000	57.021	57.021	49.151	7.870	83.299
			20	04	01	Medicamente		92.100	58.700	48.349	48.349	42.471	5.878	61.205
			20	04	02	Materiale sanitare		33.700	18.300	4.687	4.687	4.337	350	20.126
			20	04	04	Dezinfectanti		9.000	9.000	3.985	3.985	2.343	1.642	1.968
			20	05		Bunuri de natura obiectelor de inventar		1.684.610	1.522.610	1.485.735	1.485.735	1.369.954	115.781	377.620
			20	05	01	Uniforme si echipament		33.000	27.000	21.468	21.468	21.468		
			20	05	03	Lenjerie si accesorii de pat		28.000	10.000	6.949	6.949	6.949		
			20	05	30	Alte obiecte de inventar		1.623.610	1.485.610	1.457.318	1.457.318	1.341.537	115.781	377.620
			20	06		Deplasari, detasari, transferari		149.000	110.000	104.940	104.940	82.819	22.121	71.664
			20	06	01	Deplasari interne, detasari, transferari		79.000	58.000	44.509	44.509	34.232	10.277	36.423
			20	06	02	Deplasari in strainatate		70.000	52.000	60.431	60.431	48.587	11.844	35.241

Capi- tol	Sub- capi- tol	Pa- ra- graf	Gru- pa / Titlu	Ar- ti- col	Ali- ne- at	Denumire indicator	Credite de angajament	Credite bugetare		Angajamente bugetare	Angajamente legale	Plati efectuate	Angajamente legale de platit	Cheltuieli efective
								anuale aprobrate la finele perioadei de raportare	trimestriale cumulate					
A						B	1	2	3	4	5	6	7=5-6	8
			20	09		Materiale de laborator								7
			20	11		Carti, publicatii si materiale documentare		36.700	33.500	10.492	10.492	9.489	1.003	7.993
			20	13		Pregatire profesionala		214.600	147.400	76.667	76.667	76.267	400	65.032
			20	14		Protectia muncii		125.210	92.010	99.251	99.251	32.522	66.729	36.839
			20	24		Comisioane si alte costuri aferente imprumuturilor		375.000	285.000	203.926	203.926	203.926		145.004
			20	24	01	Comisioane si alte costuri aferente imprumuturilor externe		295.000	230.000	150.564	150.564	150.564		91.493
			20	24	02	Comisioane si alte costuri aferente imprumuturilor interne		80.000	55.000	53.362	53.362	53.362		53.511
			20	30		Alte cheltuieli		6.619.970	5.517.470	4.644.179	4.644.179	4.338.823	305.356	2.221.719
			20	30	01	Reclama si publicitate		265.000	141.000	244.438	244.438	84.667	159.771	95.331
			20	30	02	Protocol si reprezentare		77.000	40.000	30.348	30.348	27.450	2.898	20.268
			20	30	03	Prime de asigurare non-viata		11.000	11.000	9.454	9.454	9.454		9.454
			20	30	04	Chirii		220.990	220.990	219.499	219.499	155.622	63.877	202.030
			20	30	30	Alte cheltuieli cu bunuri si servicii		6.045.980	5.104.480	4.140.440	4.140.440	4.061.630	78.810	1.894.636
			30			TITLUL III DOBANZI		9.275.000	6.110.000	9.275.000	9.275.000	5.563.795	3.711.205	5.003.062
			30	01		Dobanzi aferente datoriei publice interne		4.700.000	2.450.000	4.700.000	4.700.000	2.283.175	2.416.825	2.283.175
			30	01	01	Dobanzi aferente datoriei publice interne directe		4.700.000	2.450.000	4.700.000	4.700.000	2.283.175	2.416.825	2.283.175
			30	02		Dobanzi aferente datoriei publice externe		4.575.000	3.660.000	4.575.000	4.575.000	3.280.620	1.294.380	2.719.887
			30	02	03	Dobanzi aferente creditelor externe garantate si/sau directe subimprumutate		4.575.000	3.660.000	4.575.000	4.575.000	3.280.620	1.294.380	2.719.887

Capi- tol	Sub- capi- tol	Pa- ra- graf	Gru- pa / Titlu	Ar- ti- col	Ali- ne- at	Denumire indicator	Credite de angajament	Credite bugetare		Angajamente bugetare	Angajamente legale	Plati efectuate	Angajamente legale de platit	Cheltuieli efective
								anuale aprobrate la finele perioadei de raportare	trimestriale cumulate					
A						B	1	2	3	4	5	6	7=5-6	8
			40			TITLUL IV SUBVENTII		42.700.000	42.700.000	42.700.000	42.700.000	35.112.819	7.587.181	32.438.255
			40	03		Subventii pentru acoperirea diferentelor de pret si tarif		42.700.000	42.700.000	42.700.000	42.700.000	35.112.819	7.587.181	32.438.255
			50			TITLUL V FONDURI DE REZERVA		2.385.000						
			50	04		Fond de rezerva bugetara la dispozitia autoritatilor locale		2.385.000						
			51			TITLUL VI TRANSFERURI INTRE UNITATI ALE ADMINISTRATIEI PUBLICE		57.636.000	41.206.000	57.636.000	57.636.000	26.658.874	30.977.126	26.658.874
			51	01		Transferuri curente		54.945.000	38.515.000	54.945.000	54.945.000	26.235.980	28.709.020	26.235.980
			51	01	01	Transferuri catre institutii publice		43.748.000	30.602.000	43.748.000	43.748.000	21.514.640	22.233.360	21.514.640
			51	01	39	Transferuri din bugetele locale pentru finantarea unitatilor de asistenta sociala si medico-sociale		5.200.000	3.361.000	5.200.000	5.200.000	1.590.433	3.609.567	1.590.433
			51	01	46	Transferuri din bugetele locale pentru finantarea cheltuielilor curente din domeniul sanatatii		5.997.000	4.552.000	5.997.000	5.997.000	3.130.907	2.866.093	3.130.907
			51	02		Transferuri de capital		2.691.000	2.691.000	2.691.000	2.691.000	422.894	2.268.106	422.894
			51	02	28	Transferuri din bugetele locale pentru finantarea cheltuielilor de capital din domeniul sanatatii		1.354.000	1.354.000	1.354.000	1.354.000	323.726	1.030.274	323.726
			51	02	29	Alte transferuri de capital catre institutii publice		1.337.000	1.337.000	1.337.000	1.337.000	99.168	1.237.832	99.168
			55			TITLUL VII ALTE TRANSFERURI		6.741.000	5.668.000	6.741.000	6.741.000	4.250.383	2.490.617	5.034.884
			55	01		A. Transferuri interne		6.741.000	5.668.000	6.741.000	6.741.000	4.250.383	2.490.617	5.034.884
			55	01	13	Programe de dezvoltare		400.000	400.000	400.000	400.000	310.764	89.236	310.764
			55	01	18	Alte transferuri curente interne		3.000.000	3.000.000	3.000.000	3.000.000	2.360.577	639.423	2.357.145





Capi- tol	Sub- capi- tol	Pa- ra- graf	Gru- pa / Titlu	Ar- ti- col	Ali- ne- at	Denumire indicator	Credite de angajament	Credite bugetare		Angajamente bugetare	Angajamente legale	Plati efectuate	Angajamente legale de platit	Cheltuieli efective
								anuale aprobrate la finele perioadei de raportare	trimestriale cumulate					
								1	2					
						fixe	593.827	915.000	641.000	843.410	843.410	300.035	543.375	
			72			TITLUL XIV ACTIVE FINANCIARE	685.000	685.000	685.000	365.000	365.000	365.000		
			72	01		Active financiare	685.000	685.000	685.000	365.000	365.000	365.000		
			72	01	01	Participare la capitalul social al societatilor comerciale	685.000	685.000	685.000	365.000	365.000	365.000		
			79			OPERATIUNI FINANCIARE		25.697.000	22.283.000	25.697.000	25.697.000	20.796.466	4.900.534	
			81			TITLUL XVII RAMBURSARI DE CREDITE		25.697.000	22.283.000	25.697.000	25.697.000	20.796.466	4.900.534	
			81	01		Rambursari de credite externe		13.923.000	10.903.000	13.923.000	13.923.000	9.419.855	4.503.145	
			81	01	05	Rambursari de credite aferente datoriei publice externe locale		13.923.000	10.903.000	13.923.000	13.923.000	9.419.855	4.503.145	
			81	02		Rambursari de credite interne		11.774.000	11.380.000	11.774.000	11.774.000	11.376.611	397.389	
			81	02	05	Rambursari de credite aferente datoriei publice interne locale		11.774.000	11.380.000	11.774.000	11.774.000	11.376.611	397.389	
			84			PLATI EFECTUATE IN ANII PRECEDENTI SI RECUPERATE IN ANUL CURENT		-92.000	-92.000	-651.608	-651.608	-651.608		
			85			Titlul XIX PLATI EFECTUATE IN ANII PRECEDENTI SI RECUPERATE IN ANUL CURENT		-92.000	-92.000	-651.608	-651.608	-651.608		
			85	01		Plati efectuate in anii precedenti si recuperate in anul curent		-92.000	-92.000	-651.608	-651.608	-651.608		
			85	01	01	Plati efectuate in anii precedenti si recuperate in anul curent (SF)		-92.000	-92.000	-626.144	-626.144	-626.144		
			85	01	02	Plati efectuate in anii precedenti si recuperate in anul curent (SD)				-25.464	-25.464	-25.464		
5100	02					Partea I-a SERVICII PUBLICE GENERALE	1.730.836	66.728.000	44.349.000	61.804.450	61.804.450	39.241.823	22.562.627	29.055.752
5102						AUTORITATI PUBLICE SI ACTIUNI EXTERNE	1.712.836	51.025.000	35.264.000	48.697.274	48.697.274	31.317.846	17.379.428	21.868.049



Capi- tol	Sub- capi- tol	Pa- ra- graf	Gru- pa / Titlu	Ar- ti- col	Ali- ne- at	Denumire indicator	Credite de angajament	Credite bugetare		Angajamente bugetare	Angajamente legale	Plati efectuate	Angajamente legale de platit	Cheltuieli efective
								anuale aprobrate la finele perioadei de raportare	trimestriale cumulate					
A						B	1	2	3	4	5	6	7=5-6	8
			01			CHELTUIELI CURENTE		42.110.000	27.409.000	41.154.506	41.154.506	24.396.512	16.757.994	21.604.173
			10			TITLUL I CHELTUIELI DE PERSONAL		34.600.000	21.089.000	34.600.000	34.600.000	19.229.602	15.370.398	18.473.821
			10	01		Cheltuieli salariale in bani		31.812.000	19.244.000	31.812.000	31.812.000	17.656.894	14.155.106	17.783.689
			10	01	01	Salarii de baza		31.712.000	19.181.000	31.712.000	31.712.000	17.608.948	14.103.052	17.741.149
			10	01	12	Indemnizatii platite unor persoane din afara unitatii		25.000	13.000	25.000	25.000	11.440	13.560	10.070
			10	01	13	Indemnizatii de delegare		30.000	20.000	30.000	30.000	12.781	17.219	12.710
			10	01	30	Alte drepturi salariale in bani		45.000	30.000	45.000	45.000	23.725	21.275	19.760
			10	03		Contributii		2.788.000	1.845.000	2.788.000	2.788.000	1.572.708	1.215.292	690.132
			10	03	01	Contributii de asigurari sociale de stat		1.435.800	915.800	1.435.800	1.435.800	912.396	523.404	226.611
			10	03	02	Contributii de asigurari de somaj		49.600	29.600	49.600	49.600	28.707	20.893	7.117
			10	03	03	Contributii de asigurari sociale de sanatate		476.400	301.400	476.400	476.400	300.950	175.450	74.581
			10	03	04	Contributii de asigurari pentru accidente de munca si boli profesionale		16.600	9.600	16.600	16.600	8.675	7.925	2.151
			10	03	06	Contributii pentru concedii si indemnizatii		54.800	17.800	54.800	54.800	16.907	37.893	12.191
			10	03	07	Contributia asiguratorie pentru munca		754.800	570.800	754.800	754.800	305.073	449.727	367.481
			20			TITLUL II BUNURI SI SERVICII		7.213.000	6.150.000	6.257.506	6.257.506	5.049.110	1.208.396	2.987.852
			20	01		Bunuri si servicii		4.289.000	3.655.000	3.578.508	3.578.508	2.724.993	853.515	2.153.730
			20	01	01	Furnituri de birou		36.000	28.000	32.097	32.097	27.503	4.594	16.620
			20	01	02	Materiale pentru curatenie		20.000	9.000	13.999	13.999	8.302	5.697	6.733
			20	01	03	Incalzit, iluminat si forta motrica		570.000	550.000	489.805	489.805	385.425	104.380	381.021
			20	01	04	Apa, canal si salubritate		30.000	24.000	28.385	28.385	19.628	8.757	17.004
			20	01	05	Carburanti si lubrifianti		61.000	30.000	2.000	2.000	1.999	1	12.776

Capi- tol	Sub- capi- tol	Pa- ra- graf	Gru- pa / Titlu	Ar- ti- col	Ali- ne- at	Denumire indicator	Credite de angajament	Credite bugetare		Angajamente bugetare	Angajamente legale	Plati efectuate	Angajamente legale de platit	Cheltuieli efective
								anuale aprobrate la finele perioadei de raportare	trimestriale cumulate					
A						B	1	2	3	4	5	6	7=5-6	8
			20	01	06	Piese de schimb		20.000	17.000	17.046	17.046	11.849	5.197	8.410
			20	01	08	Posta, telecomunicatii, radio, tv, internet		1.003.000	835.000	712.833	712.833	656.997	55.836	598.748
			20	01	09	Materiale si prestari de servicii cu caracter functional		2.179.500	1.935.500	1.955.220	1.955.220	1.394.566	560.654	937.804
			20	01	30	Alte bunuri si servicii pentru intretinere si functionare		369.500	226.500	327.123	327.123	218.724	108.399	174.614
			20	02		Reparatii curente		482.000	431.000	429.379	429.379	429.114	265	54.187
			20	05		Bunuri de natura obiectelor de inventar		970.000	935.000	953.165	953.165	913.929	39.236	12.991
			20	05	30	Alte obiecte de inventar		970.000	935.000	953.165	953.165	913.929	39.236	12.991
			20	06		Deplasari, detasari, transferari		140.000	102.000	101.259	101.259	79.138	22.121	67.982
			20	06	01	Deplasari interne, detasari, transferari		70.000	50.000	40.828	40.828	30.551	10.277	32.741
			20	06	02	Deplasari in strainatate		70.000	52.000	60.431	60.431	48.587	11.844	35.241
			20	11		Carti, publicatii si materiale documentare		1.000	1.000					
			20	13		Pregatire profesionala		25.000	25.000	22.317	22.317	22.317		10.967
			20	14		Protectia muncii		75.000	45.000	74.223	74.223	10.623	63.600	20.428
			20	30		Alte cheltuieli		1.231.000	956.000	1.098.655	1.098.655	868.996	229.659	667.567
			20	30	01	Reclama si publicitate		264.000	140.000	244.042	244.042	84.271	159.771	94.935
			20	30	02	Protocol si reprezentare		77.000	40.000	30.348	30.348	27.450	2.898	20.268
			20	30	04	Chirii		15.000	15.000	13.552	13.552	13.552		8.168
			20	30	30	Alte cheltuieli cu bunuri si servicii		875.000	761.000	810.713	810.713	743.723	66.990	544.196
			59			TITLUL XI ALTE CHELTUIELI		297.000	170.000	297.000	297.000	117.800	179.200	142.500
			59	40		Sume aferente persoanelor cu handicap neincadrate		297.000	170.000	297.000	297.000	117.800	179.200	142.500
			70			CHELTUIELI DE CAPITAL	1.712.836	2.716.000	1.656.000	1.507.877	1.507.877	886.443	621.434	263.876

Capi- tol	Sub- capi- tol	Pa- ra- graf	Gru- pa / Titlu	Ar- ti- col	Ali- ne- at	Denumire indicator	Credite de angajament	Credite bugetare		Angajamente bugetare	Angajamente legale	Plati efectuate	Angajamente legale de platit	Cheltuieli efective
								anuale aprobate la finele perioadei de raportare	trimestriale cumulate					
A						B	1	2	3	4	5	6	7=5-6	8
			71			TITLUL XIII ACTIVE NEFINANCIARE	1.712.836	2.716.000	1.656.000	1.507.877	1.507.877	886.443	621.434	263.876
			71	01		Active fixe	1.712.836	2.716.000	1.656.000	1.507.877	1.507.877	886.443	621.434	263.876
			71	01	01	Constructii	327.756	952.000	850.000	854.243	854.243	621.793	232.450	8.263
			71	01	02	Masini, echipamente si mijloace de transport								19.051
			71	01	03	Mobilier, aparatura birotica si alte active corporale	13.650	91.000	91.000	89.934	89.934	89.934		6.804
			71	01	30	Alte active fixe (inclusiv reparatii capitale)	1.371.430	1.673.000	715.000	563.700	563.700	174.716	388.984	229.758
			79			OPERATIUNI FINANCIARE		6.250.000	6.250.000	6.250.000	6.250.000	6.250.000		
			81			TITLUL XVII RAMBURSARI DE CREDITE		6.250.000	6.250.000	6.250.000	6.250.000	6.250.000		
			81	02		Rambursari de credite interne		6.250.000	6.250.000	6.250.000	6.250.000	6.250.000		
			81	02	05	Rambursari de credite aferente datoriei publice interne locale		6.250.000	6.250.000	6.250.000	6.250.000	6.250.000		
			84			PLATI EFECTUATE IN ANII PRECEDENTI SI RECUPERATE IN ANUL CURENT		-51.000	-51.000	-215.109	-215.109	-215.109		
			85			Titlul XIX PLATI EFECTUATE IN ANII PRECEDENTI SI RECUPERATE IN ANUL CURENT		-51.000	-51.000	-215.109	-215.109	-215.109		
			85	01		Plati efectuate in anii precedenti si recuperate in anul curent		-51.000	-51.000	-215.109	-215.109	-215.109		
			85	01	01	Plati efectuate in anii precedenti si recuperate in anul curent (SF)		-51.000	-51.000	-215.109	-215.109	-215.109		
5402						ALTE SERVICII PUBLICE GENERALE	18.000	6.053.000	2.690.000	3.628.250	3.628.250	2.156.256	1.471.994	2.039.637
			01			CHELTUIELI CURENTE		6.035.000	2.672.000	3.610.577	3.610.577	2.138.583	1.471.994	2.026.068
			10			TITLUL I CHELTUIELI DE PERSONAL		3.500.000	2.534.000	3.500.000	3.500.000	2.046.580	1.453.420	1.971.591





Capi- tol	Sub- capi- tol	Pa- ra- graf	Gru- pa / Titlu	Ar- ti- col	Ali- ne- at	Denumire indicator	Credite de angajament	Credite bugetare		Angajamente bugetare	Angajamente legale	Plati efectuate	Angajamente legale de platit	Cheltuieli efective
								anuale aprobat la finele perioadei de raportare	trimestriale cumulate					
A						B	1	2	3	4	5	6	7=5-6	8
						imprumuturilor externe		295.000	230.000	150.564	150.564	150.564		91.493
			20	24	02	Comisioane si alte costuri aferente imprumuturilor interne		80.000	55.000	53.362	53.362	53.362		53.511
			30			TITLUL III DOBANZI		9.275.000	6.110.000	9.275.000	9.275.000	5.563.795	3.711.205	5.003.062
			30	01		Dobanzi aferente datoriei publice interne		4.700.000	2.450.000	4.700.000	4.700.000	2.283.175	2.416.825	2.283.175
			30	01	01	Dobanzi aferente datoriei publice interne directe		4.700.000	2.450.000	4.700.000	4.700.000	2.283.175	2.416.825	2.283.175
			30	02		Dobanzi aferente datoriei publice externe		4.575.000	3.660.000	4.575.000	4.575.000	3.280.620	1.294.380	2.719.887
			30	02	03	Dobanzi aferente creditelor externe garantate si/sau directe subimprumutate		4.575.000	3.660.000	4.575.000	4.575.000	3.280.620	1.294.380	2.719.887
6000	02					Partea II-a APARARE, ORDINE PUBLICA SI SIGURANTA NATIONALA	833.000	20.107.000	13.074.000	19.657.358	19.657.358	11.880.648	7.776.710	11.426.637
6102						ORDINE PUBLICA SI SIGURANTA NATIONALA	833.000	20.107.000	13.074.000	19.657.358	19.657.358	11.880.648	7.776.710	11.426.637
			01			CHELTUIELI CURENTE		18.748.000	12.348.000	18.665.612	18.665.612	11.356.810	7.308.802	11.314.435
			10			TITLUL I CHELTUIELI DE PERSONAL		545.000	440.000	545.000	545.000	332.576	212.424	340.310
			10	01		Cheltuieli salariale in bani		488.000	410.000	488.000	488.000	310.714	177.286	325.073
			10	01	01	Salarii de baza		487.000	409.000	487.000	487.000	310.714	176.286	325.073
			10	01	13	Indemnizatii de delegare		1.000	1.000	1.000	1.000		1.000	
			10	03		Contributii		57.000	30.000	57.000	57.000	21.862	35.138	15.237
			10	03	01	Contributii de asigurari sociale de stat		30.700	12.700	30.700	30.700	11.840	18.860	6.181
			10	03	02	Contributii de asigurari de somaj		1.200	1.200	1.200	1.200	375	825	196
			10	03	03	Contributii de asigurari sociale de sanatate		10.000	4.000	10.000	10.000	3.896	6.104	2.034

Capi- tol	Sub- capi- tol	Pa- ra- graf	Gru- pa / Titlu	Ar- ti- col	Ali- ne- at	Denumire indicator	Credite de angajament	Credite bugetare		Angajamente bugetare	Angajamente legale	Plati efectuate	Angajamente legale de platit	Cheltuieli efective
								anuale aprobat la finele perioadei de raportare	trimestriale cumulate					
A						B	1	2	3	4	5	6	7=5-6	8
			10 03 04			Contributii de asigurari pentru accidente de munca si boli profesionale		1.100	1.100	1.100	1.100	113	987	59
			10 03 06			Contributii pentru concedii si indemnizatii		2.000	1.000	2.000	2.000	333	1.667	333
			10 03 07			Contributia asiguratorie pentru munca		12.000	10.000	12.000	12.000	5.305	6.695	6.434
			20			TITLUL II BUNURI SI SERVICII		600.000	397.000	517.612	517.612	197.861	319.751	147.752
			20 01			Bunuri si servicii		506.400	354.900	453.321	453.321	173.431	279.890	140.975
			20 01 01			Furnituri de birou		1.000	1.000					
			20 01 05			Carburanti si lubrifianti		15.000	15.000	3.000	3.000	3.000		10.109
			20 01 06			Piese de schimb		15.000	11.000	9.106	9.106	9.106		9.106
			20 01 08			Posta, telecomunicatii, radio, tv, internet		6.000	3.000	2.780	2.780	2.780		2.780
			20 01 09			Materiale si prestari de servicii cu caracter functional		454.400	323.900	436.422	436.422	158.355	278.067	115.110
			20 01 30			Alte bunuri si servicii pentru intretinere si functionare		15.000	1.000	2.013	2.013	190	1.823	3.870
			20 02			Reparatii curente		1.100	1.100	1.041	1.041		1.041	
			20 05			Bunuri de natura obiectelor de inventar		76.000	28.000	57.110	57.110	18.290	38.820	
			20 05 30			Alte obiecte de inventar		76.000	28.000	57.110	57.110	18.290	38.820	
			20 13			Pregatire profesionala		8.000	8.000	4.800	4.800	4.800		4.800
			20 30			Alte cheltuieli		8.500	5.000	1.340	1.340	1.340		1.977
			20 30 30			Alte cheltuieli cu bunuri si servicii		8.500	5.000	1.340	1.340	1.340		1.977
			51			TITLUL VI TRANSFERURI INTRE UNITATI ALE ADMINISTRATIEI PUBLICE		17.603.000	11.511.000	17.603.000	17.603.000	10.826.373	6.776.627	10.826.373
			51 01			Transferuri curente		17.600.000	11.508.000	17.600.000	17.600.000	10.826.373	6.773.627	10.826.373
			51 01 01			Transferuri catre institutiile publice		17.600.000	11.508.000	17.600.000	17.600.000	10.826.373	6.773.627	10.826.373

Capi- tol	Sub- capi- tol	Pa- ra- graf	Gru- pa / Titlu	Ar- ti- col	Ali- ne- at	Denumire indicator	Credite de angajament	Credite bugetare		Angajamente bugetare	Angajamente legale	Plati efectuate	Angajamente legale de platit	Cheltuieli efective
								anuale aprobrate la finele perioadei de raportare	trimestriale cumulate					
A						B	1	2	3	4	5	6	7=5-6	8
			51	02		Transferuri de capital		3.000	3.000	3.000	3.000		3.000	
			51	02	29	Alte transferuri de capital catre institutii publice		3.000	3.000	3.000	3.000		3.000	
			70			CHELTUIELI DE CAPITAL	833.000	1.359.000	726.000	991.746	991.746	523.838	467.908	112.202
			71			TITLUL XIII ACTIVE NEFINANCIARE	833.000	1.359.000	726.000	991.746	991.746	523.838	467.908	112.202
			71	01		Active fixe	833.000	1.359.000	726.000	991.746	991.746	523.838	467.908	112.202
			71	01	02	Masini, echipamente si mijloace de transport	833.000	1.359.000	726.000	991.746	991.746	523.838	467.908	78.362
			71	01	03	Mobilier, aparatura birotica si alte active corporale								5.731
			71	01	30	Alte active fixe (inclusiv reparatii capitale)								28.109
6500	02					Partea III-a CHELTUIELI SOCIAL-CULTURALE	11.134.713	170.395.000	125.211.400	155.507.000	155.507.000	90.653.737	64.853.263	82.753.687
6502						INVATAMANT	6.045.879	37.960.000	32.274.000	30.899.916	30.899.916	23.062.597	7.837.319	17.093.699
			01			CHELTUIELI CURENTE	1.551.500	30.537.500	27.103.000	25.480.021	25.480.021	20.767.511	4.712.510	16.527.214
			20			TITLUL II BUNURI SI SERVICII		23.789.000	21.523.000	19.310.461	19.310.461	17.700.683	1.609.778	13.443.720
			20	01		Bunuri si servicii		17.304.710	15.153.910	13.594.438	13.594.438	13.284.924	309.514	11.226.388
			20	01	01	Furnituri de birou		318.450	221.050	147.539	147.539	143.249	4.290	108.563
			20	01	02	Materiale pentru curatenie		544.370	357.960	265.894	265.894	250.720	15.174	233.756
			20	01	03	Incalzit, iluminat si forta motrica		9.491.910	9.150.460	8.480.595	8.480.595	8.389.700	90.895	7.181.784
			20	01	04	Apa, canal si salubritate		1.898.950	1.530.350	1.334.656	1.334.656	1.269.378	65.278	978.627
			20	01	05	Carburanti si lubrifianti		71.650	63.150	50.564	50.564	50.564		56.796
			20	01	06	Piese de schimb		31.350	20.850	12.211	12.211	12.211		11.265
			20	01	07	Transport		91.360	91.360	53.150	53.150	51.701	1.449	51.513
			20	01	08	Posta, telecomunicatii, radio, tv, internet		487.540	351.810	280.534	280.534	268.325	12.209	258.951





Capi- tol	Sub- capi- tol	Pa- ra- graf	Gru- pa / Titlu	Ar- ti- col	Ali- ne- at	Denumire indicator	Credite de angajament	Credite bugetare		Angajamente bugetare	Angajamente legale	Plati efectuate	Angajamente legale de platit	Cheltuieli efective
								anuale aprobrate la finele perioadei de raportare	trimestriale cumulate					
								1	2					
A						B	1	2	3	4	5	6	7=5-6	8
						FONDURI EXTERNE NERAMBURSABILE (FEN)								
						POSTADERARE								12.486
		56	01			Programe din Fondul European de Dezvoltare Regionala (FEDR)								12.486
		56	01	01		Finantarea nationala								2.145
		56	01	02		Finantarea externa nerambursabila								8.493
		56	01	03		Cheltuieli neeligibile								1.848
		57				TITLUL VIII ASISTENTA SOCIALA		1.656.000	1.562.000	1.656.000	1.656.000	950.855	705.145	947.693
		57	02			Ajutoare sociale		1.656.000	1.562.000	1.656.000	1.656.000	950.855	705.145	947.693
		57	02	01		Ajutoare sociale in numerar		1.581.000	1.523.000	1.581.000	1.581.000	929.055	651.945	931.093
		57	02	03		Tichete de cresa si tichete sociale pentru gradinita		75.000	39.000	75.000	75.000	21.800	53.200	16.600
		58				TITLUL X PROIECTE CU FINANTARE DIN FONDURI EXTERNE NERAMBURSABILE								
						CADRULUI FINANCIAR 2014-2020	1.551.500	1.551.500	1.550.000	1.051.500	1.051.500	5.871	1.045.629	
		58	01			Programe din Fondul European de Dezvoltare Regionala (FEDR)	1.051.500	1.051.500	1.050.000	1.051.500	1.051.500	5.871	1.045.629	
		58	01	01		Finantarea nationala	158.200	158.200	158.200	158.200	158.200	880	157.320	
		58	01	02		Finantarea externa nerambursabila	891.800	891.800	891.800	891.800	891.800	4.991	886.809	
		58	01	03		Cheltuieli neeligibile	1.500	1.500		1.500	1.500		1.500	
		58	02			Programe din Fondul Social European (FSE)	500.000	500.000	500.000					
		58	02	01		Finantarea nationala	75.000	75.000	75.000					
		58	02	02		Finantarea externa nerambursabila	425.000	425.000	425.000					
		59				TITLUL XI ALTE CHELTUIELI		1.400.000	1.400.000	1.321.060	1.321.060	1.321.060		1.334.273
		59	01			Burse		1.400.000	1.400.000	1.321.060	1.321.060	1.321.060		1.334.273
		70				CHELTUIELI DE CAPITAL	4.494.379	7.422.500	5.171.000	5.504.546	5.504.546	2.379.737	3.124.809	566.485

Capi- tol	Sub- capi- tol	Pa- ra- graf	Gru- pa / Titlu	Ar- ti- col	Ali- ne- at	Denumire indicator	Credite de angajament	Credite bugetare		Angajamente bugetare	Angajamente legale	Plati efectuate	Angajamente legale de platit	Cheltuieli efective
								anuale aprobrate la finele perioadei de raportare	trimestriale cumulate					
A						B	1	2	3	4	5	6	7=5-6	8
			71			TITLUL XIII ACTIVE NEFINANCIARE	4.494.379	7.422.500	5.171.000	5.504.546	5.504.546	2.379.737	3.124.809	566.485
			71	01		Active fixe	3.942.569	6.869.500	4.892.000	4.981.694	4.981.694	2.378.547	2.603.147	566.485
			71	01	01	Constructii	2.802.106	4.673.000	3.205.000	3.905.531	3.905.531	1.637.694	2.267.837	74.890
			71	01	02	Masini, echipamente si mijloace de transport		721.000	721.000	368.897	368.897	367.896	1.001	139.627
			71	01	03	Mobilier, aparatura birotica si alte active corporale								65.255
			71	01	30	Alte active fixe (inclusiv reparatii capitale)	1.140.463	1.475.500	966.000	707.266	707.266	372.957	334.309	286.713
			71	03		Reparatii capitale aferente activelor fixe	551.810	553.000	279.000	522.852	522.852	1.190	521.662	
			84			PLATI EFECTUATE IN ANII PRECEDENTI SI RECUPERATE IN ANUL CURENT				-84.651	-84.651	-84.651		
			85			Titlul XIX PLATI EFECTUATE IN ANII PRECEDENTI SI RECUPERATE IN ANUL CURENT				-84.651	-84.651	-84.651		
			85	01		Plati efectuate in anii precedenti si recuperate in anul curent				-84.651	-84.651	-84.651		
			85	01	01	Plati efectuate in anii precedenti si recuperate in anul curent (SF)				-71.757	-71.757	-71.757		
			85	01	02	Plati efectuate in anii precedenti si recuperate in anul curent (SD)				-12.894	-12.894	-12.894		
6602						SANATATE	476.322	21.435.000	13.012.000	20.936.124	20.936.124	8.563.072	12.373.052	9.320.215
			01			CHELTUIELI CURENTE		20.951.000	12.763.000	20.814.640	20.814.640	8.557.949	12.256.691	9.303.681
			10			TITLUL I CHELTUIELI DE PERSONAL		10.800.000	5.369.000	10.800.000	10.800.000	4.383.934	6.416.066	4.733.608
			10	01		Cheltuieli salariale in bani		10.548.600	5.182.600	10.548.600	10.548.600	4.200.067	6.348.533	4.629.912



Capi- tol	Sub- capi- tol	Pa- ra- graf	Gru- pa / Titlu	Ar- ti- col	Ali- ne- at	Denumire indicator	Credite de angajament	Credite bugetare		Angajamente bugetare	Angajamente legale	Plati efectuate	Angajamente legale de platit	Cheltuieli efective
								anuale aprobrate la finele perioadei de raportare	trimestriale cumulate					
A						B	1	2	3	4	5	6	7=5-6	8
						caracter functional		25.000	20.000	12.095	12.095	12.095		11.244
	20	01	30			Alte bunuri si servicii pentru intretinere si functionare		151.000	124.000	102.684	102.684	102.684		67.477
	20	04				Medicamente si materiale sanitare		50.000	18.200	47	47	47		26.826
	20	04	01			Medicamente		25.000	7.600	47	47	47		11.630
	20	04	02			Materiale sanitare		25.000	10.600					15.196
	20	05				Bunuri de natura obiectelor de inventar		3.000	3.000	2.182	2.182	2.182		17.395
	20	05	30			Alte obiecte de inventar		3.000	3.000	2.182	2.182	2.182		17.395
	20	06				Deplasari, detasari, transferari		1.500	500	389	389	389		389
	20	06	01			Deplasari interne, detasari, transferari		1.500	500	389	389	389		389
	20	11				Carti, publicatii si materiale documentare		2.500	2.300	1.037	1.037	1.037		714
	20	13				Pregatire profesionala		2.500	1.500	1.420	1.420	1.420		1.420
	20	14				Protectia muncii		8.000	7.300	7.237	7.237	7.237		903
	20	30				Alte cheltuieli		22.000	22.000	20.931	20.931	20.931		269
	20	30	01			Reclama si publicitate		1.000	1.000	396	396	396		396
	20	30	30			Alte cheltuieli cu bunuri si servicii		21.000	21.000	20.535	20.535	20.535		-127
	51					TITLUL VI TRANSFERURI INTRE UNITATI ALE ADMINISTRATIEI PUBLICE		9.751.000	7.106.000	9.751.000	9.751.000	3.956.120	5.794.880	3.956.120
	51	01				Transferuri curente		8.397.000	5.752.000	8.397.000	8.397.000	3.632.394	4.764.606	3.632.394
	51	01	39			Transferuri din bugetele locale pentru finantarea unitatilor de asistenta sociala si medico-sociale		2.400.000	1.200.000	2.400.000	2.400.000	501.487	1.898.513	501.487
	51	01	46			Transferuri din bugetele locale pentru finantarea cheltuielilor curente din domeniul sanatatii		5.997.000	4.552.000	5.997.000	5.997.000	3.130.907	2.866.093	3.130.907

Capi- tol	Sub- capi- tol	Pa- ra- graf	Gru- pa / Titlu	Ar- ti- col	Ali- ne- at	Denumire indicator	Credite de angajament	Credite bugetare		Angajamente bugetare	Angajamente legale	Plati efectuate	Angajamente legale de platit	Cheltuieli efective
								anuale aprobrate la finele perioadei de raportare	trimestriale cumulate					
A						B	1	2	3	4	5	6	7=5-6	8
			51	02		Transferuri de capital		1.354.000	1.354.000	1.354.000	1.354.000	323.726	1.030.274	323.726
			51	02	28	Transferuri din bugetele locale pentru finantarea cheltuielilor de capital din domeniul sanatatii		1.354.000	1.354.000	1.354.000	1.354.000	323.726	1.030.274	323.726
			56			TITLUL VIII PROIECTE CU FINANTARE DIN FONDURI EXTERNE NERAMBURSABILE (FEN) POSTADERARE								414.911
			56	01		Programe din Fondul European de Dezvoltare Regionala (FEDR)								414.911
			56	01	01	Finantarea nationala								414.911
			59			TITLUL XI ALTE CHELTUIELI		77.000	40.000	77.000	77.000	31.255	45.745	37.506
			59	40		Sume aferente persoanelor cu handicap neincadrate		77.000	40.000	77.000	77.000	31.255	45.745	37.506
			70			CHELTUIELI DE CAPITAL	476.322	484.000	249.000	121.618	121.618	5.257	116.361	16.534
			71			TITLUL XIII ACTIVE NEFINANCIARE	476.322	484.000	249.000	121.618	121.618	5.257	116.361	16.534
			71	01		Active fixe	476.322	484.000	249.000	121.618	121.618	5.257	116.361	16.534
			71	01	01	Constructii	1.322	5.000	5.000	3.678	3.678	1.557	2.121	
			71	01	02	Masini, echipamente si mijloace de transport		4.000	4.000	3.700	3.700	3.700		16.534
			71	01	30	Alte active fixe (inclusiv reparatii capitale)	475.000	475.000	240.000	114.240	114.240		114.240	
			84			PLATI EFECTUATE IN ANII PRECEDENTI SI RECUPERATE IN ANUL CURENT				-134	-134	-134		
			85			Titlul XIX PLATI EFECTUATE IN ANII PRECEDENTI SI RECUPERATE IN ANUL CURENT				-134	-134	-134		



Capi- tol	Sub- capi- tol	Pa- ra- graf	Gru- pa / Titlu	Ar- ti- col	Ali- ne- at	Denumire indicator	Credite de angajament	Credite bugetare		Angajamente bugetare	Angajamente legale	Plati efectuate	Angajamente legale de platit	Cheltuieli efective
								anuale aprobrate la finele perioadei de raportare	trimestriale cumulate					
A						B	1	2	3	4	5	6	7=5-6	8
						instituti publice		1.120.000	1.120.000	1.120.000	1.120.000	78.938	1.041.062	78.938
	58					TITLUL X PROIECTE CU FINANTARE DIN FONDURI EXTERNE NERAMBURSABILE CADRULUI FINANCIAR 2014-2020	36.000	36.000	36.000					
	58	01				Programe din Fondul European de Dezvoltare Regionala (FEDR)	36.000	36.000	36.000					
	58	01	01			Finantarea nationala	4.000	4.000	4.000					
	58	01	02			Finantarea externa nerambursabila	32.000	32.000	32.000					
	59					TITLUL XI ALTE CHELTUIELI		7.070.000	6.250.000	7.070.000	7.070.000	4.741.748	2.328.252	3.122.548
	59	11				Asociatii si fundatii		6.070.000	5.500.000	6.070.000	6.070.000	4.060.097	2.009.903	2.530.897
	59	12				Sustinerea cultelor		1.000.000	750.000	1.000.000	1.000.000	681.651	318.349	591.651
	70					CHELTUIELI DE CAPITAL	2.185.619	2.607.000	1.704.000	877.637	877.637	516.382	361.255	505.046
	71					TITLUL XIII ACTIVE NEFINANCIARE	2.185.619	2.607.000	1.704.000	877.637	877.637	516.382	361.255	505.046
	71	01				Active fixe	2.185.619	2.607.000	1.704.000	877.637	877.637	516.382	361.255	505.046
	71	01	01			Constructii	259.510	363.000	263.000	137.839	137.839	116.237	21.602	101.710
	71	01	02			Masini, echipamente si mijloace de transport	865.000	865.000	737.000	122.397	122.397	122.397		159.362
	71	01	30			Alte active fixe (inclusiv reparatii capitale)	1.061.109	1.379.000	704.000	617.401	617.401	277.748	339.653	243.974
	84					PLATI EFECTUATE IN ANII PRECEDENTI SI RECUPERATE IN ANUL CURENT				-387	-387	-387		
	85					Titlu XIX PLATI EFECTUATE IN ANII PRECEDENTI SI RECUPERATE IN ANUL CURENT				-387	-387	-387		
	85	01				Plati efectuate in anii precedenti si recuperate in anul curent				-387	-387	-387		



Capi- tol	Sub- capi- tol	Pa- ra- graf	Gru- pa / Titlu	Ar- ti- col	Ali- ne- at	Denumire indicator	Credite de angajament	Credite bugetare		Angajamente bugetare	Angajamente legale	Plati efectuate	Angajamente legale de platit	Cheltuieli efective
								anuale aprobrate la finele perioadei de raportare	trimestriale cumulate					
A						B	1	2	3	4	5	6	7=5-6	8
			85	01	01	Plati efectuate in anii precedenti si recuperate in anul curent (SF)				-387	-387	-387		
6802						ASIGURARI SI ASISTENTA SOCIALA	2.390.893	71.037.000	47.427.400	66.974.521	66.974.521	35.066.938	31.907.583	34.865.856
				01		CHELTUIELI CURENTE	1.627.000	69.593.000	46.385.400	66.255.077	66.255.077	35.083.538	31.171.539	34.741.250
				10		TITLUL I CHELTUIELI DE PERSONAL		30.600.000	19.415.200	30.600.000	30.600.000	16.829.648	13.770.352	16.895.076
				10	01	Cheltuieli salariale in bani		29.364.600	18.422.800	29.364.600	29.364.600	15.930.184	13.434.416	16.413.742
				10	01	01 Salarii de baza		27.084.900	16.459.100	27.084.900	27.084.900	14.467.085	12.617.815	14.939.180
				10	01	05 Sporuri pentru conditii de munca		1.346.200	1.226.200	1.346.200	1.346.200	876.175	470.025	906.701
				10	01	06 Alte sporuri		311.500	261.500	311.500	311.500	219.469	92.031	216.134
				10	01	30 Alte drepturi salariale in bani		622.000	476.000	622.000	622.000	367.455	254.545	351.727
				10	03	Contributii		1.235.400	992.400	1.235.400	1.235.400	899.464	335.936	481.334
				10	03	01 Contributii de asigurari sociale de stat		422.500	422.500	422.500	422.500	421.794	706	78.749
				10	03	02 Contributii de asigurari de somaj		12.600	12.600	12.600	12.600	12.194	406	1.535
				10	03	03 Contributii de asigurari sociale de sanatate		145.000	145.000	145.000	145.000	144.663	337	32.036
				10	03	04 Contributii de asigurari pentru accidente de munca si boli profesionale		4.900	4.900	4.900	4.900	4.460	440	371
				10	03	06 Contributii pentru concedii si indemnizatii		11.400	11.400	11.400	11.400	5.624	5.776	1.304
				10	03	07 Contributia asiguratorie pentru munca		639.000	396.000	639.000	639.000	310.729	328.271	367.339
				20		TITLUL II BUNURI SI SERVICII		7.653.000	6.066.000	5.942.077	5.942.077	4.865.659	1.076.418	4.472.716
				20	01	Bunuri si servicii		3.443.700	2.605.700	2.543.060	2.543.060	1.978.771	564.289	2.038.348
				20	01	01 Furnituri de birou		47.300	38.300	29.550	29.550	25.016	4.534	26.909
				20	01	02 Materiale pentru curatenie		235.900	194.900	180.051	180.051	153.265	26.786	170.212
				20	01	03 Incalzit, iluminat si forta motrica		775.800	705.800	601.904	601.904	588.927	12.977	606.781

Capi- tol	Sub- capi- tol	Pa- ra- graf	Gru- pa / Titlu	Ar- ti- col	Ali- ne- at	Denumire indicator	Credite de angajament	Credite bugetare		Angajamente bugetare	Angajamente legale	Plati efectuate	Angajamente legale de platit	Cheltuieli efective
								anuale aprobate la finele perioadei de raportare	trimestriale cumulate					
A						B	1	2	3	4	5	6	7=5-6	8
			20	01	04	Apa, canal si salubritate		322.000	229.000	174.602	174.602	157.059	17.543	248.721
			20	01	05	Carburanti si lubrifianti		49.500	41.800	26.949	26.949	25.503	1.446	23.111
			20	01	06	Piese de schimb		9.400	7.100	2.616	2.616	2.016	600	1.433
			20	01	07	Transport		778.700	501.700	777.200	777.200	376.560	400.640	376.200
			20	01	08	Posta, telecomunicatii, radio, tv, internet		53.700	38.700	34.826	34.826	28.428	6.398	27.799
			20	01	09	Materiale si prestari de servicii cu caracter functional		507.100	356.100	286.882	286.882	250.455	36.427	232.795
			20	01	30	Alte bunuri si servicii pentru intretinere si functionare		664.300	492.300	428.480	428.480	371.542	56.938	324.387
			20	02		Reparatii curente		100.600	99.100	51.806	51.806	48.728	3.078	32.726
			20	03		Hrana		3.496.600	2.856.600	2.908.484	2.908.484	2.489.519	418.965	2.128.898
			20	03	01	Hrana pentru oameni		3.496.600	2.856.600	2.908.484	2.908.484	2.489.519	418.965	2.128.898
			20	04		Medicamente si materiale sanitare		82.800	65.800	55.260	55.260	47.390	7.370	55.616
			20	04	01	Medicamente		67.100	51.100	48.302	48.302	42.424	5.878	49.575
			20	04	02	Materiale sanitare		8.700	7.700	4.687	4.687	4.337	350	4.930
			20	04	04	Dezinfectanti		7.000	7.000	2.271	2.271	629	1.642	1.111
			20	05		Bunuri de natura obiectelor de inventar		185.200	124.200	113.279	113.279	107.190	6.089	14.226
			20	05	01	Uniforme si echipament		33.000	27.000	21.468	21.468	21.468		
			20	05	03	Lenjerie si accesorii de pat		28.000	10.000	6.949	6.949	6.949		
			20	05	30	Alte obiecte de inventar		124.200	87.200	84.862	84.862	78.773	6.089	14.226
			20	06		Deplasari, detasari, transferari		4.000	4.000					
			20	06	01	Deplasari interne, detasari, transferari		4.000	4.000					
			20	11		Carti, publicatii si materiale documentare		13.700	10.700	8.437	8.437	7.434	1.003	6.203
			20	13		Pregatire profesionala		42.000	32.000	11.261	11.261	11.261		11.261



Capi- tol	Sub- capi- tol	Pa- ra- graf	Gru- pa / Titlu	Ar- ti- col	Ali- ne- at	Denumire indicator	Credite de angajament	Credite bugetare		Angajamente bugetare	Angajamente legale	Plati efectuate	Angajamente legale de platit	Cheltuieli efective
								anuale aprobat la finele perioadei de raportare	trimestriale cumulate					
A						B	1	2	3	4	5	6	7=5-6	8
			56	08	02	Finantarea externa nerambursabila								8.512
			56	08	03	Cheltuieli neeligibile								1.920
			57			TITLUL VIII ASISTENTA SOCIALA		17.116.000	11.290.000	17.116.000	17.116.000	10.802.329	6.313.671	10.880.792
			57	02		Ajutoare sociale		17.116.000	11.290.000	17.116.000	17.116.000	10.802.329	6.313.671	10.880.792
			57	02	01	Ajutoare sociale in numerar		16.536.000	10.949.000	16.536.000	16.536.000	10.461.683	6.074.317	10.705.674
			57	02	02	Ajutoare sociale in natura		580.000	341.000	580.000	580.000	340.646	239.354	175.118
			58			TITLUL X PROIECTE CU FINANTARE DIN FONDURI EXTERNE NERAMBURSABILE CADRULUI FINANCIAR 2014-2020	1.627.000	1.627.000	1.627.000					165
			58	01		Programe din Fondul European de Dezvoltare Regionala (FEDR)	1.627.000	1.627.000	1.627.000					
			58	01	01	Finantarea nationala	244.000	244.000	244.000					
			58	01	02	Finantarea externa nerambursabila	1.383.000	1.383.000	1.383.000					
			58	02		Programe din Fondul Social European (FSE)								165
			58	02	01	Finantarea nationala								8
			58	02	02	Finantarea externa nerambursabila								157
			59			TITLUL XI ALTE CHELTUIELI		3.057.000	1.771.200	3.057.000	3.057.000	1.476.726	1.580.274	1.293.779
			59	11		Asociatii si fundatii		2.425.000	1.400.000	2.425.000	2.425.000	1.166.893	1.258.107	920.486
			59	40		Sume aferente persoanelor cu handicap neincadrate		632.000	371.200	632.000	632.000	309.833	322.167	373.293
			70			CHELTUIELI DE CAPITAL	763.893	1.444.000	1.042.000	828.951	828.951	92.907	736.044	124.606
			71			TITLUL XIII ACTIVE NEFINANCIARE	763.893	1.444.000	1.042.000	828.951	828.951	92.907	736.044	124.606
			71	01		Active fixe	763.893	1.444.000	1.042.000	828.951	828.951	92.907	736.044	124.606
			71	01	01	Constructii	391.793	952.000	706.000	515.968	515.968	5.670	510.298	184
			71	01	02	Masini, echipamente si mijloace de transport		69.000	69.000	69.000	69.000	56.360	12.640	88.733





Capi- tol	Sub- capi- tol	Pa- ra- graf	Gru- pa / Titlu	Ar- ti- col	Ali- ne- at	Denumire indicator	Credite de angajament	Credite bugetare		Angajamente bugetare	Angajamente legale	Plati efectuate	Angajamente legale de platit	Cheltuieli efective
								anuale aprobrate la finele perioadei de raportare	trimestriale cumulate					
A						B	1	2	3	4	5	6	7=5-6	8
						Vecinatate si Parteneriat(ENP)								457
	56	08	01			Finantare nationala								33
	56	08	02			Finantarea externa nerambursabila								299
	56	08	03			Cheltuieli neeligibile								125
	58					TITLUL X PROIECTE CU FINANTARE DIN FONDURI EXTERNE NERAMBURSABILE CADRULUI FINANCIAR 2014-2020	1.334.000	1.334.000	1.334.000	1.334.000	1.334.000	1.801	1.332.199	2.767
	58	01				Programe din Fondul European de Dezvoltare Regionala (FEDR)	1.334.000	1.334.000	1.334.000	1.334.000	1.334.000	1.801	1.332.199	2.767
	58	01	01			Finantarea nationala	287.400	287.400	287.400	287.400	287.400	883	286.517	1.015
	58	01	02			Finantarea externa nerambursabila	1.046.600	1.046.600	1.046.600	1.046.600	1.046.600	918	1.045.682	1.667
	58	01	03			Cheltuieli neeligibile								85
	70					CHELTUIELI DE CAPITAL	4.435.670	6.507.000	4.086.000	4.268.767	4.268.767	1.840.521	2.428.246	5.337.261
	71					TITLUL XIII ACTIVE NEFINANCIARE	3.750.670	5.822.000	3.401.000	3.903.767	3.903.767	1.475.521	2.428.246	5.337.261
	71	01				Active fixe	3.750.670	5.822.000	3.401.000	3.903.767	3.903.767	1.475.521	2.428.246	5.337.261
	71	01	01			Constructii	659.373	1.432.000	1.092.000	869.375	869.375	421.510	447.865	4.744.873
	71	01	02			Masini, echipamente si mijloace de transport	250.000	252.000	222.000	1.664	1.664		1.664	38.139
	71	01	03			Mobilier, aparatura birotica si alte active corporale								755
	71	01	30			Alte active fixe (inclusiv reparatii capitale)	2.841.297	4.138.000	2.087.000	3.032.728	3.032.728	1.054.011	1.978.717	553.494
	72					TITLUL XIV ACTIVE FINANCIARE	685.000	685.000	685.000	365.000	365.000	365.000		
	72	01				Active financiare	685.000	685.000	685.000	365.000	365.000	365.000		
	72	01	01			Participare la capitalul social al societatilor comerciale	685.000	685.000	685.000	365.000	365.000	365.000		

Capi- tol	Sub- capi- tol	Pa- ra- graf	Gru- pa / Titlu	Ar- ti- col	Ali- ne- at	Denumire indicator	Credite de angajament	Credite bugetare		Angajamente bugetare	Angajamente legale	Plati efectuate	Angajamente legale de platit	Cheltuieli efective
								anuale aprobrate la finele perioadei de raportare	trimestriale cumulate					
A						B	1	2	3	4	5	6	7=5-6	8
			84			PLATI EFECTUATE IN ANII PRECEDENTI SI RECUPERATE IN ANUL CURENT		-41.000	-41.000	-192.363	-192.363	-192.363		
			85			Titlul XIX PLATI EFECTUATE IN ANII PRECEDENTI SI RECUPERATE IN ANUL CURENT		-41.000	-41.000	-192.363	-192.363	-192.363		
			85	01		Plati efectuate in anii precedenti si recuperate in anul curent		-41.000	-41.000	-192.363	-192.363	-192.363		
			85	01	01	Plati efectuate in anii precedenti si recuperate in anul curent (SF)		-41.000	-41.000	-180.360	-180.360	-180.360		
			85	01	02	Plati efectuate in anii precedenti si recuperate in anul curent (SD)				-12.003	-12.003	-12.003		
7402						PROTECTIA MEDIULUI	3.187.699	40.550.000	25.235.000	32.193.400	32.193.400	19.181.178	13.012.222	19.031.271
			01			CHELTUIELI CURENTE		30.700.000	20.017.000	25.343.067	25.343.067	15.801.053	9.542.014	17.897.718
			20			TITLUL II BUNURI SI SERVICII		28.000.000	18.042.000	22.643.067	22.643.067	15.011.053	7.632.014	16.319.785
			20	01		Bunuri si servicii		27.999.500	18.041.500	22.643.030	22.643.030	15.011.016	7.632.014	16.319.785
			20	01	05	Carburanti si lubrifianti		1.500	1.500	900	900	1.100	-200	
			20	01	06	Piese de schimb		1.000	1.000	936	936	936		597
			20	01	08	Posta, telecomunicatii, radio, tv, internet		22.000		21.063	21.063		21.063	
			20	01	09	Materiale si prestari de servicii cu caracter functional		27.975.000	18.039.000	22.620.131	22.620.131	15.008.980	7.611.151	16.319.188
			20	30		Alte cheltuieli		500	500	37	37	37		
			20	30	30	Alte cheltuieli cu bunuri si servicii		500	500	37	37	37		
			51			TITLUL VI TRANSFERURI INTRE UNITATI ALE ADMINISTRATIEI PUBLICE		1.500.000	775.000	1.500.000	1.500.000		1.500.000	
			51	01		Transferuri curente		1.500.000	775.000	1.500.000	1.500.000		1.500.000	



Capi- tol	Sub- capi- tol	Pa- ra- graf	Gru- pa / Titlu	Ar- ti- col	Ali- ne- at	Denumire indicator	Credite de angajament	Credite bugetare		Angajamente bugetare	Angajamente legale	Plati efectuate	Angajamente legale de platit	Cheltuieli efective
								anuale aprobrate la finele perioadei de raportare	trimestriale cumulate					
A						B	1	2	3	4	5	6	7=5-6	8
			51	01	01	Transferuri catre institutiile publice		1.500.000	775.000	1.500.000	1.500.000		1.500.000	
			55			TITLUL VII ALTE TRANSFERURI		1.200.000	1.200.000	1.200.000	1.200.000	790.000	410.000	1.577.933
			55	01		A. Transferuri interne		1.200.000	1.200.000	1.200.000	1.200.000	790.000	410.000	1.577.933
			55	01	65	Sume reprezentand contributia unitatilor administrativ-teritoriale la Fondul IID			1.200.000	1.200.000	1.200.000	790.000	410.000	1.577.933
			70			CHELTUIELI DE CAPITAL	3.187.699	6.011.000	2.045.000	3.012.233	3.012.233	643.497	2.368.736	1.133.553
			71			TITLUL XIII ACTIVE NEFINANCIARE	3.187.699	6.011.000	2.045.000	3.012.233	3.012.233	643.497	2.368.736	1.133.553
			71	01		Active fixe	3.145.682	5.649.000	1.683.000	2.691.675	2.691.675	344.652	2.347.023	1.133.553
			71	01	01	Constructii	724.499	3.065.000	400.000	2.370.410	2.370.410	84.077	2.286.333	4.759
			71	01	02	Masini, echipamente si mijloace de transport	974.000	974.000	440.000	101.233	101.233	101.233		1.066.294
			71	01	30	Alte active fixe (inclusiv reparatii capitale)	1.447.183	1.610.000	843.000	220.032	220.032	159.342	60.690	62.500
			71	03		Reparatii capitale aferente activelor fixe	42.017	362.000	362.000	320.558	320.558	298.845	21.713	
			79			OPERATIUNI FINANCIARE		3.839.000	3.173.000	3.839.000	3.839.000	2.737.528	1.101.472	
			81			TITLUL XVII RAMBURSARI DE CREDITE		3.839.000	3.173.000	3.839.000	3.839.000	2.737.528	1.101.472	
			81	01		Rambursari de credite externe		3.839.000	3.173.000	3.839.000	3.839.000	2.737.528	1.101.472	
			81	01	05	Rambursari de credite aferente datoriei publice externe locale		3.839.000	3.173.000	3.839.000	3.839.000	2.737.528	1.101.472	
			84			PLATI EFECTUATE IN ANII PRECEDENTI SI RECUPERATE IN ANUL CURENT				-900	-900	-900		
			85			Titlul XIX PLATI EFECTUATE IN ANII PRECEDENTI SI RECUPERATE IN ANUL CURENT				-900	-900	-900		



Capi- tol	Sub- capi- tol	Pa- ra- graf	Gru- pa / Titlu	Ar- ti- col	Ali- ne- at	Denumire indicator	Credite de angajament	Credite bugetare		Angajamente bugetare	Angajamente legale	Plati efectuate	Angajamente legale de platit	Cheltuieli efective
								anuale aprobrate la finele perioadei de raportare	trimestriale cumulate					
								1	2					
						(inclusiv reparatii capitale)	110.000	210.000	210.000	99.873	99.873	95.677	4.196	
						79 OPERATIUNI FINANCIARE		794.000	400.000	794.000	794.000	396.611	397.389	
						81 TITLUL XVII RAMBURSARI DE CREDITE		794.000	400.000	794.000	794.000	396.611	397.389	
						81 02 Rambursari de credite interne		794.000	400.000	794.000	794.000	396.611	397.389	
						81 02 05 Rambursari de credite aferente datoriei publice interne locale		794.000	400.000	794.000	794.000	396.611	397.389	
						84 TITLUL XV PLATI EFECTUATE IN ANII PRECEDENTI SI RECUPERATE IN ANUL CURENT				-47.990	-47.990	-47.990		
						85 Titlul XIX PLATI EFECTUATE IN ANII PRECEDENTI SI RECUPERATE IN ANUL CURENT				-47.990	-47.990	-47.990		
						85 01 Plati efectuate in anii precedenti si recuperate in anul curent				-47.990	-47.990	-47.990		
						85 01 01 Plati efectuate in anii precedenti si recuperate in anul curent (SF)				-47.990	-47.990	-47.990		
8402						TRANSPORTURI	11.086.788	84.194.000	66.708.000	79.132.172	79.132.172	53.238.501	25.893.671	43.976.416
						01 CHELTUIELI CURENTE	373.000	50.373.000	45.390.000	48.301.675	48.301.675	34.431.479	13.870.196	35.340.089
						20 TITLUL II BUNURI SI SERVICII		22.700.000	17.717.000	20.628.675	20.628.675	14.536.607	6.092.068	15.233.461
						20 01 Bunuri si servicii		2.231.000	1.692.000	1.638.732	1.638.732	793.998	844.734	1.557.821
						20 01 09 Materiale si prestari de servicii cu caracter functional		1.556.000	1.017.000	1.038.717	1.038.717	793.998	244.719	916.418
						20 01 30 Alte bunuri si servicii pentru intretinere si functionare		675.000	675.000	600.015	600.015	600.015	600.015	641.403
						20 02 Reparatii curente		20.427.000	16.000.000	18.966.546	18.966.546	13.742.609	5.223.937	13.675.247
						20 05 Bunuri de natura obiectelor de inventar		42.000	25.000	23.397	23.397		23.397	393



Capi- tol	Sub- capi- tol	Pa- ra- graf	Gru- pa / Titlu	Ar- ti- col	Ali- ne- at	Denumire indicator	Credite de angajament	Credite bugetare		Angajamente bugetare	Angajamente legale	Plati efectuate	Angajamente legale de platit	Cheltuieli efective
								anuale aprobrate la finele perioadei de raportare	trimestriale cumulate					
A						B	1	2	3	4	5	6	7=5-6	8
						publice interne locale		4.730.000	4.730.000	4.730.000	4.730.000	4.730.000		
			84			TITLUL XV PLATI EFECTUATE IN ANII PRECEDENTI SI RECUPERATE IN ANUL CURENT				-567	-567	-567		
			85			Titlul XIX PLATI EFECTUATE IN ANII PRECEDENTI SI RECUPERATE IN ANUL CURENT				-567	-567	-567		
			85	01		Plati efectuate in anii precedenti si recuperate in anul curent				-567	-567	-567		
			85	01	02	Plati efectuate in anii precedenti si recuperate in anul curent (SD)				-567	-567	-567		
8702						ALTE ACTIUNI ECONOMICE		1.422.000	757.000	1.422.000	1.422.000	584.590	837.410	584.590
			01			CHELTUIELI CURENTE		1.422.000	757.000	1.422.000	1.422.000	584.590	837.410	584.590
			51			TITLUL VI TRANSFERURI INTRE UNITATI ALE ADMINISTRATIEI PUBLICE		1.422.000	757.000	1.422.000	1.422.000	584.590	837.410	584.590
			51	01		Transferuri curente		1.404.000	739.000	1.404.000	1.404.000	584.590	819.410	584.590
			51	01	01	Transferuri catre institutiile publice		1.404.000	739.000	1.404.000	1.404.000	584.590	819.410	584.590
			51	02		Transferuri de capital		18.000	18.000	18.000	18.000		18.000	
			51	02	29	Alte transferuri de capital catre instituti publice		18.000	18.000	18.000	18.000		18.000	

Conducatorul institutiei,

Conducatorul compartimentului  
financiar-contabil

## TOTAL JUDET GALATI

CONTUL DE EXECUTIE AL BUGETULUI LOCAL - CHELTUIELI  
SECTIUNEA DE FUNCTIONARE  
30.06.2018

Pag. 1 - lei-

Capi- tol	Sub- capi- tol	Pa- ra- graf	Gru- pa / Titlu	Ar- ti- col	Ali- ne- at	Denumire indicator	Credite de angajament	Credite bugetare		Angajamente bugetare	Angajamente legale	Plati efectuate	Angajamente legale de platit	Cheltuieli efective
								anuale aprobrate la finele perioadei de raportare	trimestriale cumulate					
A						B	1	2	3	4	5	6	7=5-6	8
5002						TOTAL CHELTUIELI		376.310.000	285.852.400	354.054.465	354.054.465	233.273.766	120.780.699	200.345.349
						01 CHELTUIELI CURENTE		350.705.000	263.661.400	328.983.609	328.983.609	213.103.444	115.880.165	200.345.349
						10 TITLUL I CHELTUIELI DE PERSONAL		80.273.000	49.021.200	80.273.000	80.273.000	42.948.800	37.324.200	42.541.004
						10 01 Cheltuieli salariale in bani		75.617.700	45.769.900	75.617.700	75.617.700	40.100.973	35.516.727	41.169.497
						10 01 01 Salarii de baza		72.417.600	43.246.800	72.417.600	72.417.600	38.132.146	34.285.454	39.136.213
						10 01 05 Sporuri pentru conditii de munca		2.092.100	1.684.100	2.092.100	2.092.100	1.333.855	758.245	1.422.781
						10 01 06 Alte sporuri		311.500	261.500	311.500	311.500	219.469	92.031	216.134
						10 01 12 Indemnizatii platite unor persoane din afara unitatii		25.000	13.000	25.000	25.000	11.440	13.560	10.070
						10 01 13 Indemnizatii de delegare		34.500	23.500	34.500	34.500	12.883	21.617	12.812
						10 01 30 Alte drepturi salariale in bani		737.000	541.000	737.000	737.000	391.180	345.820	371.487
						10 03 Contributii		4.655.300	3.251.300	4.655.300	4.655.300	2.847.827	1.807.473	1.371.507
						10 03 01 Contributii de asigurari sociale de stat		2.140.000	1.533.000	2.140.000	2.140.000	1.524.860	615.140	339.416
						10 03 02 Contributii de asigurari de somaj		72.100	49.100	72.100	72.100	45.721	26.379	9.731
						10 03 03 Contributii de asigurari sociale de sanatate		702.300	498.300	702.300	702.300	495.900	206.400	117.825
						10 03 04 Contributii de asigurari pentru accidente de munca si boli profesionale		27.100	18.100	27.100	27.100	14.795	12.305	2.845
						10 03 06 Contributii pentru concedii si indemnizatii		77.300	35.300	77.300	77.300	26.429	50.871	15.328
						10 03 07 Contributia asiguratorie pentru munca		1.636.500	1.117.500	1.636.500	1.636.500	740.122	896.378	886.362
						20 TITLUL II BUNURI SI SERVICII		121.988.000	97.444.000	102.730.549	102.730.549	78.377.286	24.353.263	70.098.350
						20 01 Bunuri si servicii		78.927.810	61.612.210	65.722.736	65.722.736	50.680.967	15.041.769	49.190.307
						20 01 01 Furnituri de birou		414.750	299.350	217.323	217.323	203.902	13.421	157.555
						20 01 02 Materiale pentru curatenie		815.270	568.860	461.034	461.034	413.377	47.657	411.791



Capi- tol	Sub- capi- tol	Pa- ra- graf	Gru- pa / Titlu	Ar- ti- col	Ali- ne- at	Denumire indicator	Credite de angajament	Credite bugetare		Angajamente bugetare	Angajamente legale	Plati efectuate	Angajamente legale de platit	Cheltuieli efective
								anuale aprobrate la finele perioadei de raportare	trimestriale cumulate					
A						B	1	2	3	4	5	6	7=5-6	8
	20	11				Carti, publicatii si materiale documentare		36.700	33.500	10.492	10.492	9.489	1.003	7.993
	20	13				Pregatire profesionala		214.600	147.400	76.667	76.667	76.267	400	65.032
	20	14				Protectia muncii		125.210	92.010	99.251	99.251	32.522	66.729	36.839
	20	24				Comisioane si alte costuri aferente imprumuturilor		375.000	285.000	203.926	203.926	203.926		145.004
	20	24	01			Comisioane si alte costuri aferente imprumuturilor externe		295.000	230.000	150.564	150.564	150.564		91.493
	20	24	02			Comisioane si alte costuri aferente imprumuturilor interne		80.000	55.000	53.362	53.362	53.362		53.511
	20	30				Alte cheltuieli		6.619.970	5.517.470	4.644.179	4.644.179	4.338.823	305.356	2.221.719
	20	30	01			Reclama si publicitate		265.000	141.000	244.438	244.438	84.667	159.771	95.331
	20	30	02			Protocol si reprezentare		77.000	40.000	30.348	30.348	27.450	2.898	20.268
	20	30	03			Prime de asigurare non-viata		11.000	11.000	9.454	9.454	9.454		9.454
	20	30	04			Chirii		220.990	220.990	219.499	219.499	155.622	63.877	202.030
	20	30	30			Alte cheltuieli cu bunuri si servicii		6.045.980	5.104.480	4.140.440	4.140.440	4.061.630	78.810	1.894.636
	30					TITLUL III DOBANZI		9.275.000	6.110.000	9.275.000	9.275.000	5.563.795	3.711.205	5.003.062
	30	01				Dobanzi aferente datoriei publice interne		4.700.000	2.450.000	4.700.000	4.700.000	2.283.175	2.416.825	2.283.175
	30	01	01			Dobanzi aferente datoriei publice interne directe		4.700.000	2.450.000	4.700.000	4.700.000	2.283.175	2.416.825	2.283.175
	30	02				Dobanzi aferente datoriei publice externe		4.575.000	3.660.000	4.575.000	4.575.000	3.280.620	1.294.380	2.719.887
	30	02	03			Dobanzi aferente creditelor externe garantate si/sau directe subimprumutate		4.575.000	3.660.000	4.575.000	4.575.000	3.280.620	1.294.380	2.719.887
	40					TITLUL IV SUBVENTII		42.700.000	42.700.000	42.700.000	42.700.000	35.112.819	7.587.181	32.438.255



Capi- tol	Sub- capi- tol	Pa- ra- graf	Gru- pa / Titlu	Ar- ti- col	Ali- ne- at	Denumire indicator	Credite de angajament	Credite bugetare		Angajamente bugetare	Angajamente legale	Plati efectuate	Angajamente legale de platit	Cheltuieli efective
								anuale aprobrate la finele perioadei de raportare	trimestriale cumulate					
A						B	1	2	3	4	5	6	7=5-6	8
			40	03		Subventii pentru acoperirea diferentelor de pret si tarif		42.700.000	42.700.000	42.700.000	42.700.000	35.112.819	7.587.181	32.438.255
			50			TITLUL V FONDURI DE REZERVA		2.385.000						
			50	04		Fond de rezerva bugetara la dispozitia autoritatilor locale		2.385.000						
			51			TITLUL VI TRANSFERURI INTRE UNITATI ALE ADMINISTRATIEI PUBLICE		54.945.000	38.515.000	54.945.000	54.945.000	26.235.980	28.709.020	26.235.980
			51	01		Transferuri curente		54.945.000	38.515.000	54.945.000	54.945.000	26.235.980	28.709.020	26.235.980
			51	01	01	Transferuri catre institutii publice		43.748.000	30.602.000	43.748.000	43.748.000	21.514.640	22.233.360	21.514.640
			51	01	39	Transferuri din bugetele locale pentru finantarea unitatilor de asistenta sociala si medico-sociale		5.200.000	3.361.000	5.200.000	5.200.000	1.590.433	3.609.567	1.590.433
			51	01	46	Transferuri din bugetele locale pentru finantarea cheltuielilor curente din domeniul sanatatii		5.997.000	4.552.000	5.997.000	5.997.000	3.130.907	2.866.093	3.130.907
			55			TITLUL VII ALTE TRANSFERURI		6.341.000	5.268.000	6.341.000	6.341.000	3.939.619	2.401.381	4.724.120
			55	01		A. Transferuri interne		6.341.000	5.268.000	6.341.000	6.341.000	3.939.619	2.401.381	4.724.120
			55	01	18	Alte transferuri curente interne		3.000.000	3.000.000	3.000.000	3.000.000	2.360.577	639.423	2.357.145
			55	01	63	Finantarea invatamantului particular sau confesional acreditat		2.141.000	1.068.000	2.141.000	2.141.000	789.042	1.351.958	789.042
			55	01	65	Sume reprezentand contributia unitatilor administrativ-teritoriale la Fondul IID		1.200.000	1.200.000	1.200.000	1.200.000	790.000	410.000	1.577.933
			57			TITLUL VIII ASISTENTA SOCIALA		20.872.000	14.952.000	20.872.000	20.872.000	13.227.056	7.644.944	13.362.572
			57	02		Ajutoare sociale		20.872.000	14.952.000	20.872.000	20.872.000	13.227.056	7.644.944	13.362.572
			57	02	01	Ajutoare sociale in numerar		20.217.000	14.572.000	20.217.000	20.217.000	12.864.610	7.352.390	13.170.854

Capi- tol	Sub- capi- tol	Pa- ra- graf	Gru- pa / Titlu	Ar- ti- col	Ali- ne- at	Denumire indicator	Credite de angajament	Credite bugetare		Angajamente bugetare	Angajamente legale	Plati efectuate	Angajamente legale de platit	Cheltuieli efective
								anuale aprobat la finele perioadei de raportare	trimestriale cumulate					
								1	2					
A						B	1	2	3	4	5	6	7=5-6	8
	57	02	02			Ajutoare sociale in natura		580.000	341.000	580.000	580.000	340.646	239.354	175.118
	57	02	03			Tichiete de cresa si tichete sociale pentru gradinita		75.000	39.000	75.000	75.000	21.800	53.200	16.600
	59					TITLUL XI ALTE CHELTUIELI		11.926.000	9.651.200	11.847.060	11.847.060	7.698.089	4.148.971	5.942.006
	59	01				Burse		1.400.000	1.400.000	1.321.060	1.321.060	1.321.060		1.334.273
	59	11				Asociatii si fundatii		8.495.000	6.900.000	8.495.000	8.495.000	5.226.990	3.268.010	3.451.383
	59	12				Sustinerea cultelor		1.000.000	750.000	1.000.000	1.000.000	681.651	318.349	591.651
	59	40				Sume aferente persoanelor cu handicap neincadrate		1.031.000	601.200	1.031.000	1.031.000	468.388	562.612	564.699
	79					OPERATIUNI FINANCIARE		25.697.000	22.283.000	25.697.000	25.697.000	20.796.466	4.900.534	
	81					TITLUL XVII RAMBURSARI DE CREDITE		25.697.000	22.283.000	25.697.000	25.697.000	20.796.466	4.900.534	
	81	01				Rambursari de credite externe		13.923.000	10.903.000	13.923.000	13.923.000	9.419.855	4.503.145	
	81	01	05			Rambursari de credite aferente datoriei publice externe locale		13.923.000	10.903.000	13.923.000	13.923.000	9.419.855	4.503.145	
	81	02				Rambursari de credite interne		11.774.000	11.380.000	11.774.000	11.774.000	11.376.611	397.389	
	81	02	05			Rambursari de credite aferente datoriei publice interne locale		11.774.000	11.380.000	11.774.000	11.774.000	11.376.611	397.389	
	84					PLATI EFECTUATE IN ANII PRECEDENTI SI RECUPERATE IN ANUL CURENT		-92.000	-92.000	-626.144	-626.144	-626.144		
	85					Titlul XIX PLATI EFECTUATE IN ANII PRECEDENTI SI RECUPERATE IN ANUL CURENT		-92.000	-92.000	-626.144	-626.144	-626.144		
	85	01				Plati efectuate in anii precedenti si recuperate in anul curent		-92.000	-92.000	-626.144	-626.144	-626.144		
	85	01	01			Plati efectuate in anii precedenti si recuperate in anul curent (SF)		-92.000	-92.000	-626.144	-626.144	-626.144		

Capi- tol	Sub- capi- tol	Pa- ra- graf	Gru- pa / Titlu	Ar- ti- col	Ali- ne- at	Denumire indicator	Credite de angajament	Credite bugetare		Angajamente bugetare	Angajamente legale	Plati efectuate	Angajamente legale de platit	Cheltuieli efective
								anuale aprobat la finele perioadei de raportare	trimestriale cumulate					
A						B	1	2	3	4	5	6	7=5-6	8
5100	02					Partea I-a SERVICII PUBLICE GENERALE		63.994.000	42.675.000	60.278.900	60.278.900	38.337.707	21.941.193	28.778.307
5102						AUTORITATI PUBLICE SI ACTIUNI EXTERNE		48.309.000	33.608.000	47.189.397	47.189.397	30.431.403	16.757.994	21.604.173
		01				CHELTUIELI CURENTE		42.110.000	27.409.000	41.154.506	41.154.506	24.396.512	16.757.994	21.604.173
		10				TITLUL I CHELTUIELI DE PERSONAL		34.600.000	21.089.000	34.600.000	34.600.000	19.229.602	15.370.398	18.473.821
		10	01			Cheltuieli salariale in bani		31.812.000	19.244.000	31.812.000	31.812.000	17.656.894	14.155.106	17.783.689
		10	01	01		Salarii de baza		31.712.000	19.181.000	31.712.000	31.712.000	17.608.948	14.103.052	17.741.149
		10	01	12		Indemnizatii platite unor persoane din afara unitatii		25.000	13.000	25.000	25.000	11.440	13.560	10.070
		10	01	13		Indemnizatii de delegare		30.000	20.000	30.000	30.000	12.781	17.219	12.710
		10	01	30		Alte drepturi salariale in bani		45.000	30.000	45.000	45.000	23.725	21.275	19.760
		10	03			Contributii		2.788.000	1.845.000	2.788.000	2.788.000	1.572.708	1.215.292	690.132
		10	03	01		Contributii de asigurari sociale de stat		1.435.800	915.800	1.435.800	1.435.800	912.396	523.404	226.611
		10	03	02		Contributii de asigurari de somaj		49.600	29.600	49.600	49.600	28.707	20.893	7.117
		10	03	03		Contributii de asigurari sociale de sanatate		476.400	301.400	476.400	476.400	300.950	175.450	74.581
		10	03	04		Contributii de asigurari pentru accidente de munca si boli profesionale		16.600	9.600	16.600	16.600	8.675	7.925	2.151
		10	03	06		Contributii pentru concedii si indemnizatii		54.800	17.800	54.800	54.800	16.907	37.893	12.191
		10	03	07		Contributia asiguratorie pentru munca		754.800	570.800	754.800	754.800	305.073	449.727	367.481
		20				TITLUL II BUNURI SI SERVICII		7.213.000	6.150.000	6.257.506	6.257.506	5.049.110	1.208.396	2.987.852
		20	01			Bunuri si servicii		4.289.000	3.655.000	3.578.508	3.578.508	2.724.993	853.515	2.153.730
		20	01	01		Furnituri de birou		36.000	28.000	32.097	32.097	27.503	4.594	16.620
		20	01	02		Materiale pentru curatenie		20.000	9.000	13.999	13.999	8.302	5.697	6.733
		20	01	03		Incalzit, iluminat si forta motrica		570.000	550.000	489.805	489.805	385.425	104.380	381.021





Capi- tol	Sub- capi- tol	Pa- ra- graf	Gru- pa / Titlu	Ar- ti- col	Ali- ne- at	Denumire indicator	Credite de angajament	Credite bugetare		Angajamente bugetare	Angajamente legale	Plati efectuate	Angajamente legale de platit	Cheltuieli efective
								anuale aprobat la finele perioadei de raportare	trimestriale cumulate					
								1	2					
						sanatate		43.100	22.100	43.100	43.100	21.490	21.610	8.429
	10	03	04			Contributii de asigurari pentru accidente de munca si boli profesionale		2.400	1.400	2.400	2.400	620	1.780	243
	10	03	06			Contributii pentru concedii si indemnizatii		6.000	2.000	6.000	6.000	1.378	4.622	1.378
	10	03	07			Contributia asiguratorie pentru munca		75.700	50.700	75.700	75.700	32.855	42.845	39.012
	20					TITLUL II BUNURI SI SERVICII		125.000	118.000	85.577	85.577	82.503	3.074	43.077
	20	01				Bunuri si servicii		87.000	82.000	53.827	53.827	51.356	2.471	39.608
	20	01	01			Furnituri de birou		4.000	3.000	1.854	1.854	1.851	3	1.663
	20	01	03			Incalzit, iluminat si forta motrica		41.000	41.000	35.529	35.529	35.529		22.234
	20	01	04			Apa, canal si salubritate		9.000	9.000	7.480	7.480	7.480		4.521
	20	01	05			Carburanti si lubrifianti		12.000	10.000					3.749
	20	01	06			Piese de schimb		1.000	1.000	161	161		161	161
	20	01	08			Posta, telecomunicatii, radio, tv, internet		5.000	5.000	3.741	3.741	3.719	22	3.231
	20	01	09			Materiale si prestari de servicii cu caracter functional		6.000	4.000	1.498	1.498	324	1.174	485
	20	01	30			Alte bunuri si servicii pentru intretinere si functionare		9.000	9.000	3.564	3.564	2.453	1.111	3.564
	20	02				Reparatii curente		26.000	26.000	25.343	25.343	25.343		
	20	05				Bunuri de natura obiectelor de inventar		4.000	3.000	210	210	210		
	20	05	30			Alte obiecte de inventar		4.000	3.000	210	210	210		
	20	06				Deplasari, detasari, transferari		3.000	3.000	2.808	2.808	2.808		2.809
	20	06	01			Deplasari interne, detasari, transferari		3.000	3.000	2.808	2.808	2.808		2.809
	20	30				Alte cheltuieli		5.000	4.000	3.389	3.389	2.786	603	660
	20	30	30			Alte cheltuieli cu bunuri si servicii		5.000	4.000	3.389	3.389	2.786	603	660









Capi- tol	Sub- capi- tol	Pa- ra- graf	Gru- pa / Titlu	Ar- ti- col	Ali- ne- at	Denumire indicator	Credite de angajament	Credite bugetare		Angajamente bugetare	Angajamente legale	Plati efectuate	Angajamente legale de platit	Cheltuieli efective
								anuale aprobat la finele perioadei de raportare	trimestriale cumulate					
A						B	1	2	3	4	5	6	7=5-6	8
						internet		487.540	351.810	280.534	280.534	268.325	12.209	258.951
	20	01	09			Materiale si prestari de servicii cu caracter functional		1.539.200	1.207.000	1.066.987	1.066.987	1.011.860	55.127	773.173
	20	01	30			Alte bunuri si servicii pentru intretinere si functionare		2.829.930	2.159.920	1.902.308	1.902.308	1.837.216	65.092	1.571.960
	20	02				Reparatii curente		5.439.000	5.439.000	5.013.903	5.013.903	3.714.089	1.299.814	1.413.396
	20	03				Hrana		26.000	26.000	22.868	22.868	22.868		21.159
	20	03	01			Hrana pentru oameni		26.000	26.000	22.868	22.868	22.868		21.159
	20	04				Medicamente si materiale sanitare		2.000	2.000	1.714	1.714	1.714		857
	20	04	04			Dezinfectanti		2.000	2.000	1.714	1.714	1.714		857
	20	05				Bunuri de natura obiectelor de inventar		263.410	263.410	196.329	196.329	196.329		332.615
	20	05	30			Alte obiecte de inventar		263.410	263.410	196.329	196.329	196.329		332.615
	20	06				Deplasari, detasari, transferari		500	500	484	484	484		484
	20	06	01			Deplasari interne, detasari, transferari		500	500	484	484	484		484
	20	09				Materiale de laborator								7
	20	11				Carti, publicatii si materiale documentare		19.500	19.500	1.018	1.018	1.018		1.076
	20	13				Pregatire profesionala		137.100	80.900	36.869	36.869	36.469	400	36.584
	20	14				Protectia muncii		20.210	20.210	4.060	4.060	4.060		3.685
	20	30				Alte cheltuieli		576.570	517.570	438.778	438.778	438.728	50	407.469
	20	30	04			Chirii		64.190	64.190	64.147	64.147	64.147		76.977
	20	30	30			Alte cheltuieli cu bunuri si servicii		512.380	453.380	374.631	374.631	374.581	50	330.492
	55					TITLUL VII ALTE TRANSFERURI		2.141.000	1.068.000	2.141.000	2.141.000	789.042	1.351.958	789.042
	55	01				A. Transferuri interne		2.141.000	1.068.000	2.141.000	2.141.000	789.042	1.351.958	789.042
	55	01	63			Finantarea invatamantului particular sau confesional acreditat		2.141.000	1.068.000	2.141.000	2.141.000	789.042	1.351.958	789.042



Capi- tol	Sub- capi- tol	Pa- ra- graf	Gru- pa / Titlu	Ar- ti- col	Ali- ne- at	Denumire indicator	Credite de angajament	Credite bugetare		Angajamente bugetare	Angajamente legale	Plati efectuate	Angajamente legale de platit	Cheltuieli efective
								anuale aprobrate la finele perioadei de raportare	trimestriale cumulate					
A						B	1	2	3	4	5	6	7=5-6	8
						stat		72.000	72.000	72.000	72.000	71.141	859	
	10	03	02			Contributii de asigurari de somaj		2.300	2.300	2.300	2.300	2.232	68	
	10	03	03			Contributii de asigurari sociale de sanatate		24.000	24.000	24.000	24.000	23.385	615	
	10	03	04			Contributii de asigurari pentru accidente de munca si boli profesionale		1.000	1.000	1.000	1.000	884	116	
	10	03	06			Contributii pentru concedii si indemnizatii		2.100	2.100	2.100	2.100	2.065	35	
	10	03	07			Contributia asiguratorie pentru munca		150.000	85.000	150.000	150.000	84.160	65.840	103.696
	20					TITLUL II BUNURI SI SERVICII		323.000	248.000	186.640	186.640	186.640		161.536
	20	01				Bunuri si servicii		233.500	193.200	153.397	153.397	153.397		113.620
	20	01	01			Furnituri de birou		8.000	8.000	6.283	6.283	6.283		3.800
	20	01	02			Materiale pentru curatenie		5.000	3.000	1.090	1.090	1.090		1.090
	20	01	03			Incalzit, iluminat si forta motrica		19.000	17.000	16.386	16.386	16.386		14.045
	20	01	04			Apa, canal si salubritate		7.000	5.000	2.942	2.942	2.942		2.416
	20	01	05			Carburanti si lubrifianti		2.000	1.000					2.500
	20	01	07			Transport		9.000	9.000	6.168	6.168	6.168		5.940
	20	01	08			Posta, telecomunicatii, radio, tv, internet		7.500	6.200	5.749	5.749	5.749		5.108
	20	01	09			Materiale si prestari de servicii cu caracter functional		25.000	20.000	12.095	12.095	12.095		11.244
	20	01	30			Alte bunuri si servicii pentru intretinere si functionare		151.000	124.000	102.684	102.684	102.684		67.477
	20	04				Medicamente si materiale sanitare		50.000	18.200	47	47	47		26.826
	20	04	01			Medicamente		25.000	7.600	47	47	47		11.630
	20	04	02			Materiale sanitare		25.000	10.600					15.196



Capi- tol	Sub- capi- tol	Pa- ra- graf	Gru- pa / Titlu	Ar- ti- col	Ali- ne- at	Denumire indicator	Credite de angajament	Credite bugetare		Angajamente bugetare	Angajamente legale	Plati efectuate	Angajamente legale de platit	Cheltuieli efective
								anuale aprobrate la finele perioadei de raportare	trimestriale cumulate					
A						B	1	2	3	4	5	6	7=5-6	8
						PRECEDENTI SI RECUPERATE IN ANUL CURENT				-134	-134	-134		
85 01						Plati efectuate in anii precedenti si recuperate in anul curent				-134	-134	-134		
85 01 01						Plati efectuate in anii precedenti si recuperate in anul curent (SF)				-134	-134	-134		
6702						CULTURA, RECREERE SI RELIGIE	36.200.000	29.638.000	34.698.802	34.698.802	23.365.810	11.332.992	20.889.933	
01						CHELTUIELI CURENTE	36.200.000	29.638.000	34.699.189	34.699.189	23.366.197	11.332.992	20.889.933	
20						TITLUL II BUNURI SI SERVICII	12.430.000	9.667.000	10.929.189	10.929.189	8.520.772	2.408.417	7.663.708	
20 01						Bunuri si servicii	9.620.000	7.322.000	8.284.026	8.284.026	6.641.251	1.642.775	6.550.851	
20 01 02						Materiale pentru curatenie	10.000	4.000						
20 01 03						Incalzit, iluminat si forta motrica	1.860.000	1.370.000	1.471.299	1.471.299	1.327.484	143.815	1.142.492	
20 01 04						Apa, canal si salubritate	350.000	268.000	312.767	312.767	261.356	51.411	182.914	
20 01 08						Posta, telecomunicatii, radio, tv, internet	5.000	5.000	2.158	2.158	2.158		1.800	
20 01 09						Materiale si prestari de servicii cu caracter functional	7.379.000	5.671.000	6.483.406	6.483.406	5.047.853	1.435.553	5.219.670	
20 01 30						Alte bunuri si servicii pentru intretinere si functionare	16.000	4.000	14.396	14.396	2.400	11.996	3.975	
20 02						Reparatii curente	880.000	415.000	731.583	731.583	379.033	352.550	236.898	
20 30						Alte cheltuieli	1.930.000	1.930.000	1.913.580	1.913.580	1.500.488	413.092	875.959	
20 30 30						Alte cheltuieli cu bunuri si servicii	1.930.000	1.930.000	1.913.580	1.913.580	1.500.488	413.092	875.959	
51						TITLUL VI TRANSFERURI INTRE UNITATI ALE ADMINISTRATIEI PUBLICE	16.700.000	13.721.000	16.700.000	16.700.000	10.103.677	6.596.323	10.103.677	
51 01						Transferuri curente	16.700.000	13.721.000	16.700.000	16.700.000	10.103.677	6.596.323	10.103.677	
51 01 01						Transferuri catre institutiile publice	16.700.000	13.721.000	16.700.000	16.700.000	10.103.677	6.596.323	10.103.677	

Capi- tol	Sub- capi- tol	Pa- ra- graf	Gru- pa / Titlu	Ar- ti- col	Ali- ne- at	Denumire indicator	Credite de angajament	Credite bugetare		Angajamente bugetare	Angajamente legale	Plati efectuate	Angajamente legale de platit	Cheltuieli efective
								anuale aprobrate la finele perioadei de raportare	trimestriale cumulate					
A						B	1	2	3	4	5	6	7=5-6	8
			59			TITLUL XI ALTE CHELTUIELI		7.070.000	6.250.000	7.070.000	7.070.000	4.741.748	2.328.252	3.122.548
			59	11		Asociatii si fundatii		6.070.000	5.500.000	6.070.000	6.070.000	4.060.097	2.009.903	2.530.897
			59	12		Sustinerea cultelor		1.000.000	750.000	1.000.000	1.000.000	681.651	318.349	591.651
			84			PLATI EFECTUATE IN ANII PRECEDENTI SI RECUPERATE IN ANUL CURENT				-387	-387	-387		
			85			Titlul XIX PLATI EFECTUATE IN ANII PRECEDENTI SI RECUPERATE IN ANUL CURENT				-387	-387	-387		
			85	01		Plati efectuate in anii precedenti si recuperate in anul curent				-387	-387	-387		
			85	01	01	Plati efectuate in anii precedenti si recuperate in anul curent (SF)				-387	-387	-387		
6802						ASIGURARI SI ASISTENTA SOCIALA		67.770.000	44.562.400	65.949.570	65.949.570	34.953.801	30.995.769	34.631.309
			01			CHELTUIELI CURENTE		67.770.000	44.562.400	66.059.077	66.059.077	35.063.308	30.995.769	34.631.309
			10			TITLUL I CHELTUIELI DE PERSONAL		30.600.000	19.415.200	30.600.000	30.600.000	16.829.648	13.770.352	16.895.076
			10	01		Cheltuieli salariale in bani		29.364.600	18.422.800	29.364.600	29.364.600	15.930.184	13.434.416	16.413.742
			10	01	01	Salarii de baza		27.084.900	16.459.100	27.084.900	27.084.900	14.467.085	12.617.815	14.939.180
			10	01	05	Sporuri pentru conditii de munca		1.346.200	1.226.200	1.346.200	1.346.200	876.175	470.025	906.701
			10	01	06	Alte sporuri		311.500	261.500	311.500	311.500	219.469	92.031	216.134
			10	01	30	Alte drepturi salariale in bani		622.000	476.000	622.000	622.000	367.455	254.545	351.727
			10	03		Contributii		1.235.400	992.400	1.235.400	1.235.400	899.464	335.936	481.334
			10	03	01	Contributii de asigurari sociale de stat		422.500	422.500	422.500	422.500	421.794	706	78.749
			10	03	02	Contributii de asigurari de somaj		12.600	12.600	12.600	12.600	12.194	406	1.535
			10	03	03	Contributii de asigurari sociale de sanatate		145.000	145.000	145.000	145.000	144.663	337	32.036

Capi- tol	Sub- capi- tol	Pa- ra- graf	Gru- pa / Titlu	Ar- ti- col	Ali- ne- at	Denumire indicator	Credite de angajament	Credite bugetare		Angajamente bugetare	Angajamente legale	Plati efectuate	Angajamente legale de platit	Cheltuieli efective
								anuale aprobrate la finele perioadei de raportare	trimestriale cumulate					
A						B	1	2	3	4	5	6	7=5-6	8
			10 03 04			Contributii de asigurari pentru accidente de munca si boli profesionale		4.900	4.900	4.900	4.900	4.460	440	371
			10 03 06			Contributii pentru concedii si indemnizatii		11.400	11.400	11.400	11.400	5.624	5.776	1.304
			10 03 07			Contributia asiguratorie pentru munca		639.000	396.000	639.000	639.000	310.729	328.271	367.339
			20			TITLUL II BUNURI SI SERVICII		7.653.000	6.066.000	5.942.077	5.942.077	4.865.659	1.076.418	4.472.716
			20 01			Bunuri si servicii		3.443.700	2.605.700	2.543.060	2.543.060	1.978.771	564.289	2.038.348
			20 01 01			Furnituri de birou		47.300	38.300	29.550	29.550	25.016	4.534	26.909
			20 01 02			Materiale pentru curatenie		235.900	194.900	180.051	180.051	153.265	26.786	170.212
			20 01 03			Incalzit, iluminat si forta motrica		775.800	705.800	601.904	601.904	588.927	12.977	606.781
			20 01 04			Apa, canal si salubritate		322.000	229.000	174.602	174.602	157.059	17.543	248.721
			20 01 05			Carburanti si lubrifianti		49.500	41.800	26.949	26.949	25.503	1.446	23.111
			20 01 06			Piese de schimb		9.400	7.100	2.616	2.616	2.016	600	1.433
			20 01 07			Transport		778.700	501.700	777.200	777.200	376.560	400.640	376.200
			20 01 08			Posta, telecomunicatii, radio, tv, internet		53.700	38.700	34.826	34.826	28.428	6.398	27.799
			20 01 09			Materiale si prestari de servicii cu caracter functional		507.100	356.100	286.882	286.882	250.455	36.427	232.795
			20 01 30			Alte bunuri si servicii pentru intretinere si functionare		664.300	492.300	428.480	428.480	371.542	56.938	324.387
			20 02			Reparatii curente		100.600	99.100	51.806	51.806	48.728	3.078	32.726
			20 03			Hrana		3.496.600	2.856.600	2.908.484	2.908.484	2.489.519	418.965	2.128.898
			20 03 01			Hrana pentru oameni		3.496.600	2.856.600	2.908.484	2.908.484	2.489.519	418.965	2.128.898
			20 04			Medicamente si materiale sanitare		82.800	65.800	55.260	55.260	47.390	7.870	55.616
			20 04 01			Medicamente		67.100	51.100	48.302	48.302	42.424	5.878	49.575
			20 04 02			Materiale sanitare		8.700	7.700	4.687	4.687	4.337	350	4.930



Capi- tol	Sub- capi- tol	Pa- ra- graf	Gru- pa / Titlu	Ar- ti- col	Ali- ne- at	Denumire indicator	Credite de angajament	Credite bugetare		Angajamente bugetare	Angajamente legale	Plati efectuate	Angajamente legale de platit	Cheltuieli efective
								anuale aprobat la finele perioadei de raportare	trimestriale cumulate					
A						B	1	2	3	4	5	6	7=5-6	8
			20	04	04	Dezinfectanti		7.000	7.000	2.271	2.271	629	1.642	1.111
			20	05		Bunuri de natura obiectelor de inventar		185.200	124.200	113.279	113.279	107.190	6.089	14.226
			20	05	01	Uniforme si echipament		33.000	27.000	21.468	21.468	21.468		
			20	05	03	Lenjerie si accesorii de pat		28.000	10.000	6.949	6.949	6.949		
			20	05	30	Alte obiecte de inventar		124.200	87.200	84.862	84.862	78.773	6.089	14.226
			20	06		Deplasari, detasari, transferari		4.000	4.000					
			20	06	01	Deplasari interne, detasari, transferari		4.000	4.000					
			20	11		Carti, publicatii si materiale documentare		13.700	10.700	8.437	8.437	7.434	1.003	6.203
			20	13		Pregatire profesionala		42.000	32.000	11.261	11.261	11.261		11.261
			20	14		Protectia muncii		22.000	19.500	13.731	13.731	10.602	3.129	11.823
			20	30		Alte cheltuieli		262.400	248.400	236.759	236.759	164.764	71.995	173.615
			20	30	03	Prime de asigurare non-viata		11.000	11.000	9.454	9.454	9.454		9.454
			20	30	04	Chirii		141.800	141.800	141.800	141.800	77.923	63.877	116.885
			20	30	30	Alte cheltuieli cu bunuri si servicii		109.600	95.600	85.505	85.505	77.387	8.118	47.276
			51			TITLUL VI TRANSFERURI INTRE UNITATI ALE ADMINISTRATIEI PUBLICE		9.344.000	6.020.000	9.344.000	9.344.000	1.088.946	8.255.054	1.088.946
			51	01		Transferuri curente		9.344.000	6.020.000	9.344.000	9.344.000	1.088.946	8.255.054	1.088.946
			51	01	01	Transferuri catre institutiile publice		6.544.000	3.859.000	6.544.000	6.544.000		6.544.000	
			51	01	39	Transferuri din bugetele locale pentru finantarea unitatilor de asistenta sociala si medico-sociale		2.800.000	2.161.000	2.800.000	2.800.000	1.088.946	1.711.054	1.088.946
			57			TITLUL VIII ASISTENTA SOCIALA		17.116.000	11.290.000	17.116.000	17.116.000	10.802.329	6.313.671	10.880.792
			57	02		Ajutoare sociale		17.116.000	11.290.000	17.116.000	17.116.000	10.802.329	6.313.671	10.880.792
			57	02	01	Ajutoare sociale in numerar		16.536.000	10.949.000	16.536.000	16.536.000	10.461.683	6.074.317	10.705.674
			57	02	02	Ajutoare sociale in natura		580.000	341.000	580.000	580.000	340.646	239.354	175.118



Capi- tol	Sub- capi- tol	Pa- ra- graf	Gru- pa / Titlu	Ar- ti- col	Ali- ne- at	Denumire indicator	Credite de angajament	Credite bugetare		Angajamente bugetare	Angajamente legale	Plati efectuate	Angajamente legale de platit	Cheltuieli efective
								anuale aprobrate la finele perioadei de raportare	trimestriale cumulate					
A						B	1	2	3	4	5	6	7=5-6	8
						sanatate		3.800	1.800	3.800	3.800	1.516	2.284	745
	10	03	04			Contributii de asigurari pentru accidente de munca si boli profesionale		1.100	100	1.100	1.100	43	1.057	21
	10	03	06			Contributii pentru concedii si indemnizatii		1.000	1.000	1.000	1.000	122	878	122
	10	03	07			Contributia asiguratorie pentru munca		5.000	5.000	5.000	5.000	2.000	3.000	2.400
	20					TITLUL II BUNURI SI SERVICII		17.280.000	16.481.000	15.766.173	15.766.173	11.762.826	4.003.347	9.479.739
	20	01				Bunuri si servicii		13.213.000	12.512.000	12.780.397	12.780.397	9.867.830	2.912.567	9.049.181
	20	01	04			Apa, canal si salubritate		62.000	62.000	60.554	60.554	59.832	722	10.232
	20	01	09			Materiale si prestari de servicii cu caracter functional		13.150.000	12.449.000	12.719.843	12.719.843	9.807.998	2.911.845	9.001.378
	20	01	30			Alte bunuri si servicii pentru intretinere si functionare		1.000	1.000					37.571
	20	02				Reparatii curente		2.842.000	2.744.000	2.174.649	2.174.649	682.065	1.492.584	336.355
	20	05				Bunuri de natura obiectelor de inventar		141.000	141.000	140.063	140.063	131.824	8.239	
	20	05	30			Alte obiecte de inventar		141.000	141.000	140.063	140.063	131.824	8.239	
	20	30				Alte cheltuieli		1.084.000	1.084.000	671.064	671.064	1.081.107	-410.043	94.203
	20	30	30			Alte cheltuieli cu bunuri si servicii		1.084.000	1.084.000	671.064	671.064	1.081.107	-410.043	94.203
	55					TITLUL VII ALTE TRANSFERURI		3.000.000	3.000.000	3.000.000	3.000.000	2.360.577	639.423	2.357.145
	55	01				A. Transferuri interne		3.000.000	3.000.000	3.000.000	3.000.000	2.360.577	639.423	2.357.145
	55	01	18			Alte transferuri curente interne		3.000.000	3.000.000	3.000.000	3.000.000	2.360.577	639.423	2.357.145
	84					PLATI EFECTUATE IN ANII PRECEDENTI SI RECUPERATE IN ANUL CURENT		-41.000	-41.000	-180.360	-180.360	-180.360		
	85					Titlul XIX PLATI EFECTUATE IN ANII PRECEDENTI SI RECUPERATE IN ANUL CURENT		-41.000	-41.000	-180.360	-180.360	-180.360		

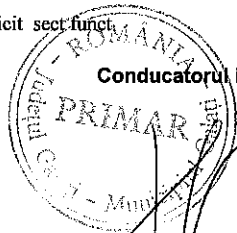
Capi- tol	Sub- capi- tol	Pa- ra- graf	Gru- pa / Titlu	Ar- ti- col	Ali- ne- at	Denumire indicator	Credite de angajament	Credite bugetare		Angajamente bugetare	Angajamente legale	Plati efectuate	Angajamente legale de platit	Cheltuieli efective
								anuale aprobrate la finele perioadei de raportare	trimestriale cumulate					
A						B	1	2	3	4	5	6	7=5-6	8
			85	01		Plati efectuate in anii precedenti si recuperate in anul curent		-41.000	-41.000	-180.360	-180.360	-180.360		
			85	01	01	Plati efectuate in anii precedenti si recuperate in anul curent (SF)		-41.000	-41.000	-180.360	-180.360	-180.360		
7402						PROTECTIA MEDIULUI		34.539.000	23.190.000	29.181.167	29.181.167	18.537.681	10.643.486	17.897.718
			01			CHELTUIELI CURENTE		30.700.000	20.017.000	25.343.067	25.343.067	15.801.053	9.542.014	17.897.718
			20			TITLUL II BUNURI SI SERVICII		28.000.000	18.042.000	22.643.067	22.643.067	15.011.053	7.632.014	16.319.785
			20	01		Bunuri si servicii		27.999.500	18.041.500	22.643.030	22.643.030	15.011.016	7.632.014	16.319.785
			20	01	05	Carburanti si lubrifianti		1.500	1.500	900	900	1.100	-200	
			20	01	06	Piese de schimb		1.000	1.000	936	936	936		597
			20	01	08	Posta, telecomunicatii, radio, tv, internet		22.000		21.063	21.063		21.063	
			20	01	09	Materiale si prestari de servicii cu caracter functional		27.975.000	18.039.000	22.620.131	22.620.131	15.008.980	7.611.151	16.319.188
			20	30		Alte cheltuieli		500	500	37	37	37		
			20	30	30	Alte cheltuieli cu bunuri si servicii		500	500	37	37	37		
			51			TITLUL VI TRANSFERURI INTRE UNITATI ALE ADMINISTRATIEI PUBLICE		1.500.000	775.000	1.500.000	1.500.000		1.500.000	
			51	01		Transferuri curente		1.500.000	775.000	1.500.000	1.500.000		1.500.000	
			51	01	01	Transferuri catre institutiile publice		1.500.000	775.000	1.500.000	1.500.000		1.500.000	
			55			TITLUL VII ALTE TRANSFERURI		1.200.000	1.200.000	1.200.000	1.200.000	790.000	410.000	1.577.933
			55	01		A. Transferuri interne		1.200.000	1.200.000	1.200.000	1.200.000	790.000	410.000	1.577.933
			55	01	65	Sume reprezentand contributia unitatilor administrativ-teritoriale la Fondul IID		1.200.000	1.200.000	1.200.000	1.200.000	790.000	410.000	1.577.933
			79			OPERATIUNI FINANCIARE		3.839.000	3.173.000	3.839.000	3.839.000	2.737.528	1.101.472	

Capi- tol	Sub- capi- tol	Pa- ra- graf	Gru- pa / Titlu	Ar- ti- col	Ali- ne- at	Denumire indicator	Credite de angajament	Credite bugetare		Angajamente bugetare	Angajamente legale	Plati efectuate	Angajamente legale de platit	Cheltuieli efective
								anuale aprobrate la finele perioadei de raportare	trimestriale cumulate					
A						B	1	2	3	4	5	6	7=5-6	8
			81			TITLUL XVII RAMBURSARI DE CREDITE		3.839.000	3.173.000	3.839.000	3.839.000	2.737.528	1.101.472	
			81	01		Rambursari de credite externe		3.839.000	3.173.000	3.839.000	3.839.000	2.737.528	1.101.472	
			81	01	05	Rambursari de credite aferente datoriei publice externe locale		3.839.000	3.173.000	3.839.000	3.839.000	2.737.528	1.101.472	
			84			PLATI EFECTUATE IN ANII PRECEDENTI SI RECUPERATE IN ANUL CURENT				-900	-900	-900		
			85			Titlul XIX PLATI EFECTUATE IN ANII PRECEDENTI SI RECUPERATE IN ANUL CURENT				-900	-900	-900		
			85	01		Plati efectuate in anii precedenti si recuperate in anul curent				-900	-900	-900		
			85	01	01	Plati efectuate in anii precedenti si recuperate in anul curent (SF)				-900	-900	-900		
8000	02					Partea V-a ACTIUNI ECONOMICE		86.012.000	76.866.000	82.652.331	82.652.331	63.728.482	18.923.849	49.790.393
8002						ACTIUNI GENERALE ECONOMICE, SI DE MUNCA		1.500.000	750.000	259.646	259.646	259.646		
			01			CHELTUIELI CURENTE		1.500.000	750.000	259.646	259.646	259.646		
			20			TITLUL II BUNURI SI SERVICII		1.500.000	750.000	259.646	259.646	259.646		
			20	30		Alte cheltuieli		1.500.000	750.000	259.646	259.646	259.646		
			20	30	30	Alte cheltuieli cu bunuri si servicii		1.500.000	750.000	259.646	259.646	259.646		
8102						COMBUSTIBILI SI ENERGIE		18.294.000	17.900.000	18.246.010	18.246.010	17.122.493	1.123.517	13.944.393
			01			CHELTUIELI CURENTE		17.500.000	17.500.000	17.500.000	17.500.000	16.773.872	726.128	13.944.393
			40			TITLUL IV SUBVENTII		15.400.000	15.400.000	15.400.000	15.400.000	15.300.000	100.000	12.410.306
			40	03		Subventii pentru acoperirea diferentelor de pret si tarif		15.400.000	15.400.000	15.400.000	15.400.000	15.300.000	100.000	12.410.306
			57			TITLUL VIII ASISTENTA SOCIALA		2.100.000	2.100.000	2.100.000	2.100.000	1.473.872	626.128	1.534.087

Capi- tol	Sub- capi- tol	Pa- ra- graf	Gru- pa / Titlu	Ar- ti- col	Ali- ne- at	Denumire indicator	Credite de angajament	Credite bugetare		Angajamente bugetare	Angajamente legale	Plati efectuate	Angajamente legale de platit	Cheltuieli efective
								anuale aprobrate la finele perioadei de raportare	trimestriale cumulate					
A						B	1	2	3	4	5	6	7=5-6	8
			57	02		Ajutoare sociale		2.100.000	2.100.000	2.100.000	2.100.000	1.473.872	626.128	1.534.087
			57	02	01	Ajutoare sociale in numerar		2.100.000	2.100.000	2.100.000	2.100.000	1.473.872	626.128	1.534.087
			79			OPERATIUNI FINANCIARE		794.000	400.000	794.000	794.000	396.611	397.389	
			81			TITLUL XVII RAMBURSARI DE CREDITE		794.000	400.000	794.000	794.000	396.611	397.389	
			81	02		Rambursari de credite interne		794.000	400.000	794.000	794.000	396.611	397.389	
			81	02	05	Rambursari de credite aferente datoriei publice interne locale		794.000	400.000	794.000	794.000	396.611	397.389	
			84			TITLUL XV PLATI EFECTUATE IN ANII PRECEDENTI SI RECUPERATE IN ANUL CURENT				-47.990	-47.990	-47.990		
			85			Titlul XIX PLATI EFECTUATE IN ANII PRECEDENTI SI RECUPERATE IN ANUL CURENT				-47.990	-47.990	-47.990		
			85	01		Plati efectuate in anii precedenti si recuperate in anul curent				-47.990	-47.990	-47.990		
			85	01	01	Plati efectuate in anii precedenti si recuperate in anul curent (SF)				-47.990	-47.990	-47.990		
8402						TRANSPORTURI		64.814.000	57.477.000	62.742.675	62.742.675	45.761.753	16.980.922	35.261.410
			01			CHELTUIELI CURENTE		50.000.000	45.017.000	47.928.675	47.928.675	34.349.426	13.579.249	35.261.410
			20			TITLUL II BUNURI SI SERVICII		22.700.000	17.717.000	20.628.675	20.628.675	14.536.607	6.092.068	15.233.461
			20	01		Bunuri si servicii		2.231.000	1.692.000	1.638.732	1.638.732	793.998	844.734	1.557.821
			20	01	09	Materiale si prestari de servicii cu caracter functional		1.556.000	1.017.000	1.038.717	1.038.717	793.998	244.719	916.418
			20	01	30	Alte bunuri si servicii pentru intretinere si functionare		675.000	675.000	600.015	600.015	600.015	600.015	641.403
			20	02		Reparatii curente		20.427.000	16.000.000	18.966.546	18.966.546	13.742.609	5.223.937	13.675.247

Capi- tol	Sub- capi- tol	Pa- ra- graf	Gru- pa / Titlu	Ar- ti- col	Ali- ne- at	Denumire indicator	Credite de angajament	Credite bugetare		Angajamente bugetare	Angajamente legale	Plati efectuate	Angajamente legale de platit	Cheltuieli efective
								anuale aprobrate la finele perioadei de raportare	trimestriale cumulate					
A						B	I	2	3	4	5	6	7=5-6	8
			20	05		Bunuri de natura obiectelor de inventar		42.000	25.000	23.397	23.397		23.397	393
			20	05	30	Alte obiecte de inventar		42.000	25.000	23.397	23.397		23.397	393
			40			TITLUL IV SUBVENTII		27.300.000	27.300.000	27.300.000	27.300.000	19.812.819	7.487.181	20.027.949
			40	03		Subventii pentru acoperirea diferentelor de pret si tarif		27.300.000	27.300.000	27.300.000	27.300.000	19.812.819	7.487.181	20.027.949
			79			OPERATIUNI FINANCIARE		14.814.000	12.460.000	14.814.000	14.814.000	11.412.327	3.401.673	
			81			TITLUL XVII RAMBURSARI DE CREDITE		14.814.000	12.460.000	14.814.000	14.814.000	11.412.327	3.401.673	
			81	01		Rambursari de credite externe		10.084.000	7.730.000	10.084.000	10.084.000	6.682.327	3.401.673	
			81	01	05	Rambursari de credite aferente datoriei publice externe locale		10.084.000	7.730.000	10.084.000	10.084.000	6.682.327	3.401.673	
			81	02		Rambursari de credite interne		4.730.000	4.730.000	4.730.000	4.730.000	4.730.000		
			81	02	05	Rambursari de credite aferente datoriei publice interne locale		4.730.000	4.730.000	4.730.000	4.730.000	4.730.000		
8702						ALTE ACTIUNI ECONOMICE		1.404.000	739.000	1.404.000	1.404.000	584.590	819.410	584.590
			01			CHELTUIELI CURENTE		1.404.000	739.000	1.404.000	1.404.000	584.590	819.410	584.590
			51			TITLUL VI TRANSFERURI INTRE UNITATI ALE ADMINISTRATIEI PUBLICE		1.404.000	739.000	1.404.000	1.404.000	584.590	819.410	584.590
			51	01		Transferuri curente		1.404.000	739.000	1.404.000	1.404.000	584.590	819.410	584.590
			51	01	01	Transferuri catre institutiile publice		1.404.000	739.000	1.404.000	1.404.000	584.590	819.410	584.590
9902	96					excedent/deficit sect.funct.						593.774		

Conducatorul institutiei,

Conducatorul compartimentului  
financiar-contabil







Capi- tol	Sub- capi- tol	Pa- ra- graf	Gru- pa / Titlu	Ar- ti- col	Ali- ne- at	Denumire indicator	Credite de angajament	Credite bugetare		Angajamente bugetare	Angajamente legale	Plati efectuate	Angajamente legale de platit	Cheltuieli efective
								anuale aprobrate la finele perioadei de raportare	trimestriale cumulate					
A						B	1	2	3	4	5	6	7=5-6	8
						societatilor comerciale	685.000	685.000	685.000	365.000	365.000	365.000		
			84			PLATI EFECTUATE IN ANII PRECEDENTI SI RECUPERATE IN ANUL CURENT				-25.464	-25.464	-25.464		
			85			Titlul XIX PLATI EFECTUATE IN ANII PRECEDENTI SI RECUPERATE IN ANUL CURENT				-25.464	-25.464	-25.464		
			85	01		Plati efectuate in anii precedenti si recuperate in anul curent				-25.464	-25.464	-25.464		
			85	01	02	Plati efectuate in anii precedenti si recuperate in anul curent (SD)				-25.464	-25.464	-25.464		
5100	02					Partea I-a SERVICII PUBLICE GENERALE	1.730.836	2.734.000	1.674.000	1.525.550	1.525.550	904.116	621.434	277.445
5102						AUTORITATI PUBLICE SI ACTIUNI EXTERNE	1.712.836	2.716.000	1.656.000	1.507.877	1.507.877	886.443	621.434	263.876
			70			CHELTUIELI DE CAPITAL	1.712.836	2.716.000	1.656.000	1.507.877	1.507.877	886.443	621.434	263.876
			71			TITLUL XIII ACTIVE NEFINANCIARE	1.712.836	2.716.000	1.656.000	1.507.877	1.507.877	886.443	621.434	263.876
			71	01		Active fixe	1.712.836	2.716.000	1.656.000	1.507.877	1.507.877	886.443	621.434	263.876
			71	01	01	Constructii	327.756	952.000	850.000	854.243	854.243	621.793	232.450	8.263
			71	01	02	Masini, echipamente si mijloace de transport								19.051
			71	01	03	Mobilier, aparatura birotica si alte active corporale	13.650	91.000	91.000	89.934	89.934	89.934		6.804
			71	01	30	Alte active fixe (inclusiv reparatii capitale)	1.371.430	1.673.000	715.000	563.700	563.700	174.716	388.984	229.758
5402						ALTE SERVICII PUBLICE GENERALE	18.000	18.000	18.000	17.673	17.673	17.673		13.569
			70			CHELTUIELI DE CAPITAL	18.000	18.000	18.000	17.673	17.673	17.673		13.569
			71			TITLUL XIII ACTIVE NEFINANCIARE	18.000	18.000	18.000	17.673	17.673	17.673		13.569
			71	01		Active fixe	18.000	18.000	18.000	17.673	17.673	17.673		13.569



Capi- tol	Sub- capi- tol	Pa- ra- graf	Gru- pa / Titlu	Ar- ti- col	Ali- ne- at	Denumire indicator	Credite de angajament	Credite bugetare		Angajamente bugetare	Angajamente legale	Plati efectuate	Angajamente legale de platit	Cheltuieli efective
								anuale aprobat la finele perioadei de raportare	trimestriale cumulate					
A						B	1	2	3	4	5	6	7=5-6	8
			56	01		Programe din Fondul European de Dezvoltare Regionala (FEDR)								12.486
			56	01	01	Finantarea nationala								2.145
			56	01	02	Finantarea externa nerambursabila								8.493
			56	01	03	Cheltuieli neeligibile								1.848
			58			TITLUL X PROIECTE CU FINANTARE DIN FONDURI EXTERNE NERAMBURSABILE CADRULUI FINANCIAR 2014-2020	1.551.500	1.551.500	1.550.000	1.051.500	1.051.500	5.871	1.045.629	
			58	01		Programe din Fondul European de Dezvoltare Regionala (FEDR)	1.051.500	1.051.500	1.050.000	1.051.500	1.051.500	5.871	1.045.629	
			58	01	01	Finantarea nationala	158.200	158.200	158.200	158.200	158.200	880	157.320	
			58	01	02	Finantarea externa nerambursabila	891.800	891.800	891.800	891.800	891.800	4.991	886.809	
			58	01	03	Cheltuieli neeligibile	1.500	1.500		1.500	1.500		1.500	
			58	02		Programe din Fondul Social European (FSE)	500.000	500.000	500.000					
			58	02	01	Finantarea nationala	75.000	75.000	75.000					
			58	02	02	Finantarea externa nerambursabila	425.000	425.000	425.000					
			70			CHELTUIELI DE CAPITAL	4.494.379	7.422.500	5.171.000	5.504.546	5.504.546	2.379.737	3.124.809	566.485
			71			TITLUL XIII ACTIVE NEFINANCIARE	4.494.379	7.422.500	5.171.000	5.504.546	5.504.546	2.379.737	3.124.809	566.485
			71	01		Active fixe	3.942.569	6.869.500	4.892.000	4.981.694	4.981.694	2.378.547	2.603.147	566.485
			71	01	01	Constructii	2.802.106	4.673.000	3.205.000	3.905.531	3.905.531	1.637.694	2.267.837	74.890
			71	01	02	Masini, echipamente si mijloace de transport		721.000	721.000	368.897	368.897	367.896	1.001	139.627
			71	01	03	Mobilier, aparatura birotica si alte active corporale								65.255
			71	01	30	Alte active fixe (inclusiv reparatii capitale)	1.140.463	1.475.500	966.000	707.266	707.266	372.957	334.309	286.713

Capi- tol	Sub- capi- tol	Pa- ra- graf	Gru- pa / Titlu	Ar- ti- col	Ali- ne- at	Denumire indicator	Credite de angajament	Credite bugetare		Angajamente bugetare	Angajamente legale	Plati efectuate	Angajamente legale de platit	Cheltuieli efective
								anuale aprobrate la finele perioadei de raportare	trimestriale cumulate					
								1	2					
A						B	1	2	3	4	5	6	7=5-6	8
			71	03		Reparatii capitale aferente activelor fixe	551.810	553.000	279.000	522.852	522.852	1.190	521.662	
			84			PLATI EFECTUATE IN ANII PRECEDENTI SI RECUPERATE IN ANUL CURENT				-12.894	-12.894	-12.894		
			85			Titlul XIX PLATI EFECTUATE IN ANII PRECEDENTI SI RECUPERATE IN ANUL CURENT				-12.894	-12.894	-12.894		
			85	01		Plati efectuate in anii precedenti si recuperate in anul curent				-12.894	-12.894	-12.894		
			85	01	02	Plati efectuate in anii precedenti si recuperate in anul curent (SD)				-12.894	-12.894	-12.894		
6602						SANATATE	476.322	1.838.000	1.603.000	1.475.618	1.475.618	328.983	1.146.635	755.171
			01			CHELTUIELI CURENTE		1.354.000	1.354.000	1.354.000	1.354.000	323.726	1.030.274	738.637
			51			TITLUL VI TRANSFERURI INTRE UNITATI ALE ADMINISTRATIEI PUBLICE		1.354.000	1.354.000	1.354.000	1.354.000	323.726	1.030.274	323.726
			51	02		Transferuri de capital		1.354.000	1.354.000	1.354.000	1.354.000	323.726	1.030.274	323.726
			51	02	28	Transferuri din bugetele locale pentru finantarea cheltuielilor de capital din domeniul sanatatii		1.354.000	1.354.000	1.354.000	1.354.000	323.726	1.030.274	323.726
			56			TITLUL VIII PROIECTE CU FINANTARE DIN FONDURI EXTERNE NERAMBURSABILE (FEN) POSTADERARE								414.911
			56	01		Programe din Fondul European de Dezvoltare Regionala (FEDR)								414.911
			56	01	01	Finantarea nationala								414.911
			70			CHELTUIELI DE CAPITAL	476.322	484.000	249.000	121.618	121.618	5.257	116.361	16.534



Capi- tol	Sub- capi- tol	Pa- ra- graf	Gru- pa / Titlu	Ar- ti- col	Ali- ne- at	Denumire indicator	Credite de angajament	Credite bugetare		Angajamente bugetare	Angajamente legale	Plati efectuate	Angajamente legale de platit	Cheltuieli efective
								anuale aprobrate la finele perioadei de raportare	trimestriale cumulate					
A						B	1	2	3	4	5	6	7=5-6	8
						transport	865.000	865.000	737.000	122.397	122.397	122.397		159.362
		71	01	30		Alte active fixe (inclusiv reparatii capitale)	1.061.109	1.379.000	704.000	617.401	617.401	277.748	339.653	243.974
6802						ASIGURARI SI ASISTENTA SOCIALA	2.390.893	3.267.000	2.865.000	1.024.951	1.024.951	113.137	911.814	234.547
		01				CHELTUIELI CURENTE	1.627.000	1.823.000	1.823.000	196.000	196.000	20.230	175.770	109.941
		51				TITLUL VI TRANSFERURI INTRE UNITATI ALE ADMINISTRATIEI PUBLICE		196.000	196.000	196.000	196.000	20.230	175.770	20.230
		51	02			Transferuri de capital		196.000	196.000	196.000	196.000	20.230	175.770	20.230
		51	02	29		Alte transferuri de capital catre institutii publice		196.000	196.000	196.000	196.000	20.230	175.770	20.230
		56				TITLUL VIII PROIECTE CU FINANTARE DIN FONDURI EXTERNE NERAMBURSABILE (FEN)								
						POSTADERARE								89.546
		56	01			Programe din Fondul European de Dezvoltare Regionala (FEDR)								78.165
		56	01	01		Finantarea nationala								5.749
		56	01	02		Finantarea externa nerambursabila								41.821
		56	01	03		Cheltuieli neeligibile								30.595
		56	08			Programe Instrumentul European de Vecinatate si Parteneriat(ENP)								11.381
		56	08	01		Finantare nationala								949
		56	08	02		Finantarea externa nerambursabila								8.512
		56	08	03		Cheltuieli neeligibile								1.920
		58				TITLUL X PROIECTE CU FINANTARE DIN FONDURI EXTERNE NERAMBURSABILE CADRULUI FINANCIAR 2014-2020	1.627.000	1.627.000	1.627.000					165





Capi- tol	Sub- capi- tol	Pa- ra- graf	Gru- pa / Titlu	Ar- ti- col	Ali- ne- at	Denumire indicator	Credite de angajament	Credite bugetare		Angajamente bugetare	Angajamente legale	Plati efectuate	Angajamente legale de platit	Cheltuieli efective
								anuale aprobrate la finele perioadei de raportare	trimestriale cumulate					
A						B	1	2	3	4	5	6	7=5-6	8
						POSTADERARE								457
			56	08		Programe Instrumentul European de Vecinatate si Parteneriat(ENP)								457
			56	08	01	Finantare nationala								33
			56	08	02	Finantarea externa nerambursabila								299
			56	08	03	Cheltuieli neeligibile								125
			58			TITLUL X PROIECTE CU FINANTARE DIN FONDURI EXTERNE NERAMBURSABILE								
						CADRULUI FINANCIAR 2014-2020	1.334.000	1.334.000	1.334.000	1.334.000	1.334.000	1.801	1.332.199	2.767
			58	01		Programe din Fondul European de Dezvoltare Regionala (FEDR)	1.334.000	1.334.000	1.334.000	1.334.000	1.334.000	1.801	1.332.199	2.767
			58	01	01	Finantarea nationala	287.400	287.400	287.400	287.400	287.400	883	286.517	1.015
			58	01	02	Finantarea externa nerambursabila	1.046.600	1.046.600	1.046.600	1.046.600	1.046.600	918	1.045.682	1.667
			58	01	03	Cheltuieli neeligibile								85
			70			CHELTUIELI DE CAPITAL	4.435.670	6.507.000	4.086.000	4.268.767	4.268.767	1.840.521	2.428.246	5.337.261
			71			TITLUL XIII ACTIVE NEFINANCIARE	3.750.670	5.822.000	3.401.000	3.903.767	3.903.767	1.475.521	2.428.246	5.337.261
			71	01		Active fixe	3.750.670	5.822.000	3.401.000	3.903.767	3.903.767	1.475.521	2.428.246	5.337.261
			71	01	01	Constructii	659.373	1.432.000	1.092.000	869.375	869.375	421.510	447.865	4.744.873
			71	01	02	Masini, echipamente si mijloace de transport	250.000	252.000	222.000	1.664	1.664		1.664	38.139
			71	01	03	Mobilier, aparatura birotica si alte active corporale								755
			71	01	30	Alte active fixe (inclusiv reparatii capitale)	2.841.297	4.138.000	2.087.000	3.032.728	3.032.728	1.054.011	1.978.717	553.494
			72			TITLUL XIV ACTIVE FINANCIARE	685.000	685.000	685.000	365.000	365.000	365.000		
			72	01		Active financiare	685.000	685.000	685.000	365.000	365.000	365.000		

Capi- tol	Sub- capi- tol	Pa- ra- graf	Gru- pa / Titlu	Ar- ti- col	Ali- ne- at	Denumire indicator	Credite de angajament	Credite bugetare		Angajamente bugetare	Angajamente legale	Plati efectuate	Angajamente legale de platit	Cheltuieli efective
								anuale aprobrate la finele perioadei de raportare	trimestriale cumulate					
								1	2					
A						B	1	2	3	4	5	6	7=5-6	8
			72	01	01	Participare la capitalul social al societatilor comerciale	685.000	685.000	685.000	365.000	365.000	365.000		
			84			PLATI EFECTUATE IN ANII PRECEDENTI SI RECUPERATE IN ANUL CURENT				-12.003	-12.003	-12.003		
			85			Titlul XIX PLATI EFECTUATE IN ANII PRECEDENTI SI RECUPERATE IN ANUL CURENT				-12.003	-12.003	-12.003		
			85	01		Plati efectuate in anii precedenti si recuperate in anul curent				-12.003	-12.003	-12.003		
			85	01	02	Plati efectuate in anii precedenti si recuperate in anul curent (SD)				-12.003	-12.003	-12.003		
7402						PROTECTIA MEDIULUI	3.187.699	6.011.000	2.045.000	3.012.233	3.012.233	643.497	2.368.736	1.133.553
			70			CHELTUIELI DE CAPITAL	3.187.699	6.011.000	2.045.000	3.012.233	3.012.233	643.497	2.368.736	1.133.553
			71			TITLUL XIII ACTIVE NEFINANCIARE	3.187.699	6.011.000	2.045.000	3.012.233	3.012.233	643.497	2.368.736	1.133.553
			71	01		Active fixe	3.145.682	5.649.000	1.683.000	2.691.675	2.691.675	344.652	2.347.023	1.133.553
			71	01	01	Constructii	724.499	3.065.000	400.000	2.370.410	2.370.410	84.077	2.286.333	4.759
			71	01	02	Masini, echipamente si mijloace de transport	974.000	974.000	440.000	101.233	101.233	101.233		1.066.294
			71	01	30	Alte active fixe (inclusiv reparatii capitale)	1.447.183	1.610.000	843.000	220.032	220.032	159.342	60.690	62.500
			71	03		Reparatii capitale aferente activelor fixe	42.017	362.000	362.000	320.558	320.558	298.845	21.713	
8000	02					Partea V-a ACTIUNI ECONOMICE	11.196.788	19.608.000	9.459.000	16.507.370	16.507.370	7.572.425	8.934.945	10.982.611
8102						COMBUSTIBILI SI ENERGIE	110.000	210.000	210.000	99.873	99.873	95.677	4.196	2.267.605
			70			CHELTUIELI DE CAPITAL	110.000	210.000	210.000	99.873	99.873	95.677	4.196	2.267.605
			71			TITLUL XIII ACTIVE NEFINANCIARE	110.000	210.000	210.000	99.873	99.873	95.677	4.196	2.267.605

Capi- tol	Sub- capi- tol	Pa- ra- graf	Gru- pa / Titlu	Ar- ti- col	Ali- ne- at	Denumire indicator	Credite de angajament	Credite bugetare		Angajamente bugetare	Angajamente legale	Plati efectuate	Angajamente legale de platit	Cheltuieli efective
								anuale aprobat la finele perioadei de raportare	trimestriale cumulate					
A						B	1	2	3	4	5	6	7=5-6	8
			71	01		Active fixe	110.000	210.000	210.000	99.873	99.873	95.677	4.196	2.267.605
			71	01	01	Constructii								2.229.576
			71	01	02	Masini, echipamente si mijloace de transport								38.029
			71	01	30	Alte active fixe (inclusiv reparatii capitale)	110.000	210.000	210.000	99.873	99.873	95.677	4.196	
8402						TRANSPORTURI	11.086.788	19.380.000	9.231.000	16.389.497	16.389.497	7.476.748	8.912.749	8.715.006
			01			CHELTUIELI CURENTE	373.000	373.000	373.000	373.000	373.000	82.053	290.947	78.679
			58			TITLUL X PROIECTE CU FINANTARE DIN FONDURI EXTERNE NERAMBURSABILE CADRULUI FINANCIAR 2014-2020	373.000	373.000	373.000	373.000	373.000	82.053	290.947	78.679
			58	01		Programe din Fondul European de Dezvoltare Regionala (FEDR)	373.000	373.000	373.000	373.000	373.000	82.053	290.947	78.679
			58	01	01	Finantarea nationala	56.000	56.000	56.000	56.000	56.000	12.308	43.692	11.802
			58	01	02	Finantarea externa nerambursabila	317.000	317.000	317.000	317.000	317.000	69.745	247.255	66.877
			70			CHELTUIELI DE CAPITAL	10.713.788	19.007.000	8.858.000	16.017.064	16.017.064	7.395.262	8.621.802	8.636.327
			71			TITLUL XIII ACTIVE NEFINANCIARE	10.713.788	19.007.000	8.858.000	16.017.064	16.017.064	7.395.262	8.621.802	8.636.327
			71	01		Active fixe	10.713.788	19.007.000	8.858.000	16.017.064	16.017.064	7.395.262	8.621.802	8.636.327
			71	01	01	Constructii	8.326.924	16.020.000	6.811.000	14.063.093	14.063.093	6.802.044	7.261.049	8.484.067
			71	01	02	Masini, echipamente si mijloace de transport	354.000	354.000	354.000	309.600	309.600		309.600	50.598
			71	01	30	Alte active fixe (inclusiv reparatii capitale)	2.032.864	2.633.000	1.693.000	1.644.371	1.644.371	593.218	1.051.153	101.662
			84			TITLUL XV PLATI EFECTUATE IN ANII PRECEDENTI SI RECUPERATE IN ANUL CURENT				-567	-567	-567		

Capi- tol	Sub- capi- tol	Pa- ra- graf	Gru- pa / Titlu	Ar- ti- col	Ali- ne- at	Denumire indicator	Credite de angajament	Credite bugetare		Angajamente bugetare	Angajamente legale	Plati efectuate	Angajamente legale de platit	Cheltuieli efective
								anuale aprobrate la finele perioadei de raportare	trimestriale cumulate					
A						B	1	2	3	4	5	6	7=5-6	8
			85			Titlul XIX PLATI EFECTUATE IN ANII PRECEDENTI SI RECUPERATE IN ANUL CURENT								
			85	01		Plati efectuate in anii precedenti si recuperate in anul curent				-567	-567	-567		
			85	01	02	Plati efectuate in anii precedenti si recuperate in anul curent (SD)				-567	-567	-567		
8702						ALTE ACTIUNI ECONOMICE		18.000	18.000	18.000	18.000		18.000	
			01			CHELTUIELI CURENTE		18.000	18.000	18.000	18.000		18.000	
			51			TITLUL VI TRANSFERURI INTRE UNITATI ALE ADMINISTRATIEI PUBLICE		18.000	18.000	18.000	18.000		18.000	
			51	02		Transferuri de capital		18.000	18.000	18.000	18.000		18.000	
			51	02	29	Alte transferuri de capital catre institutii publice		18.000	18.000	18.000	18.000		18.000	
9902	97					excedent/deficit sect dezv						66.087		

Conducatorul institutiei,

Conducatorul compartimentului  
financiar-contabil

30.06.2018

Pag. 1 - lei-

Capi- tol	Sub- capi- tol	Pa- ra- graf	Gru- pa / Titlu	Ar- ti- col	Ali- ne- at	Denumire indicator	Credite de angajament	Credite bugetare		Angajamente bugetare	Angajamente legale	Plati efectuate	Angajamente legale de platit	Cheltuieli efective
								anuale aprobrate la finele perioadei de raportare	trimestriale cumulate					
A						B	1	2	3	4	5	6	7=5-6	8
0						TOTAL JUDET GALATI								
5006						CREDITE EXTERNE	25.000.000	25.000.000	25.000.000	25.000.000	25.000.000	24.510.288	489.712	
8406						TRANSPORTURI	25.000.000	25.000.000	25.000.000	25.000.000	25.000.000	24.510.288	489.712	
	03					Transport rutier	25.000.000	25.000.000	25.000.000	25.000.000	25.000.000	24.510.288	489.712	
		03				Strazi	25.000.000	25.000.000	25.000.000	25.000.000	25.000.000	24.510.288	489.712	

## TOTAL JUDET GALATI

CONTUL DE EXECUTIE AL IMPRUMUTURILOR EXTERNE  
 SECTIUNEA DE DEZVOLTARE  
 30.06.2018

Pag. 1 - lei-

Capi- tol	Sub- capi- tol	Pa- ra- graf	Gru- pa / Titlu	Ar- ti- col	Ali- ne- at	Denumire indicator	Credite de angajament	Credite bugetare		Angajamente bugetare	Angajamente legale	Plati efectuate	Angajamente legale de platit	Cheltuieli efective
								anuale aprobrate la finele perioadei de raportare	trimestriale cumulate					
A						B	1	2	3	4	5	6	7=5-6	8
5006						CREDITE EXTERNE	25.000.000	25.000.000	25.000.000	25.000.000	25.000.000	24.510.288	489.712	
8406						TRANSPORTURI	25.000.000	25.000.000	25.000.000	25.000.000	25.000.000	24.510.288	489.712	
		70				CHELTUIELI DE CAPITAL	25.000.000	25.000.000	25.000.000	25.000.000	25.000.000	24.510.288	489.712	
		71				TITLUL XIII ACTIVE NEFINANCIARE	25.000.000	25.000.000	25.000.000	25.000.000	25.000.000	24.510.288	489.712	
		71	01			Active fixe	25.000.000	25.000.000	25.000.000	25.000.000	25.000.000	24.510.288	489.712	
		71	01	01		Constructii	6.475.600	6.475.600	6.475.600	6.475.600	6.475.600	6.475.565	35	
		71	01	02		Masini, echipamente si mijloace de transport	18.524.400	18.524.400	18.524.400	18.524.400	18.524.400	18.034.723	489.677	

Conducatorul institutiei,

 Conducatorul compartimentului  
 financiar-contabil
 

Capi- tol	Sub- capi- tol	Pa- ra- graf	Gru- pa / Titlu	Ar- ti- col	Ali- ne- at	Denumire indicator	Credite de angajament	Credite bugetare		Angajamente bugetare	Angajamente legale	Plati efectuate	Angajamente legale de platit	Cheltuieli efective
								anuale aprobate la finele perioadei de raportare	trimestriale cumulate					
A						B	1	2	3	4	5	6	7=5-6	8
0						TOTAL JUDET GALATI								
5006						CREDITE EXTERNE	25.000.000	25.000.000	25.000.000	25.000.000	25.000.000	24.510.288	489.712	
		70				CHELTUIELI DE CAPITAL	25.000.000	25.000.000	25.000.000	25.000.000	25.000.000	24.510.288	489.712	
		71				TITLUL XIII ACTIVE NEFINANCIARE	25.000.000	25.000.000	25.000.000	25.000.000	25.000.000	24.510.288	489.712	
		71	01			Active fixe	25.000.000	25.000.000	25.000.000	25.000.000	25.000.000	24.510.288	489.712	
		71	01	01		Constructii	6.475.600	6.475.600	6.475.600	6.475.600	6.475.600	6.475.565	35	
		71	01	02		Masini, echipamente si mijloace de transport	18.524.400	18.524.400	18.524.400	18.524.400	18.524.400	18.034.723	489.677	
8406						TRANSPORTURI	25.000.000	25.000.000	25.000.000	25.000.000	25.000.000	24.510.288	489.712	
		70				CHELTUIELI DE CAPITAL	25.000.000	25.000.000	25.000.000	25.000.000	25.000.000	24.510.288	489.712	
		71				TITLUL XIII ACTIVE NEFINANCIARE	25.000.000	25.000.000	25.000.000	25.000.000	25.000.000	24.510.288	489.712	
		71	01			Active fixe	25.000.000	25.000.000	25.000.000	25.000.000	25.000.000	24.510.288	489.712	
		71	01	01		Constructii	6.475.600	6.475.600	6.475.600	6.475.600	6.475.600	6.475.565	35	
		71	01	02		Masini, echipamente si mijloace de transport	18.524.400	18.524.400	18.524.400	18.524.400	18.524.400	18.034.723	489.677	

Conducatorul institutiei,



Conducatorul compartimentului  
financiar-contabil

## TOTAL JUDET GALATI

CONTUL DE EXECUTIE AL IMPRUMUTURILOR INTERNE  
SECTIUNEA DE DEZVOLTARE  
30.06.2018

Pag. 1 - lei-


Capi- tol	Sub- capi- tol	Pa- ra- graf	Gru- pa / Titlu	Ar- ti- col	Ali- ne- at	Denumire indicator	Credite de angajament	Credite bugetare		Angajamente bugetare	Angajamente legale	Plati efectuate	Angajamente legale de platit	Cheltuieli efective
								anuale aprobrate la finele perioadei de raportare	trimestriale cumulate					
A						B	1	2	3	4	5	6	7=5-6	8
5007						CREDITE INTERNE	51.403.000	51.403.000	51.403.000	37.575.645	37.575.645	14.941.989	22.633.656	2.406.521
			01			CHELTUIELI CURENTE	2.254.000	2.254.000	2.254.000	1.700.000	1.700.000	5.076	1.694.924	
			58			TITLUL X PROIECTE CU FINANTARE DIN FONDURI EXTERNE NERAMBURSABILE CADRULUI FINANCIAR 2014-2020								
			58	01		Programe din Fondul European de Dezvoltare Regionala (FEDR)	2.254.000	2.254.000	2.254.000	1.700.000	1.700.000	5.076	1.694.924	
			58	01	01	Finantarea nationala	765.000	765.000	765.000	765.000	765.000	2.487	762.513	
			58	01	02	Finantarea externa nerambursabila	1.489.000	1.489.000	1.489.000	935.000	935.000	2.589	932.411	
			70			CHELTUIELI DE CAPITAL	49.149.000	49.149.000	49.149.000	35.875.645	35.875.645	14.936.913	20.938.732	2.406.521
			71			TITLUL XIII ACTIVE NEFINANCIARE	49.149.000	49.149.000	49.149.000	35.875.645	35.875.645	14.936.913	20.938.732	2.406.521
			71	01		Active fixe	49.149.000	49.149.000	49.149.000	35.875.645	35.875.645	14.936.913	20.938.732	2.406.521
			71	01	01	Constructii	26.295.000	26.295.000	26.295.000	23.062.638	23.062.638	4.909.525	18.153.113	2.406.521
			71	01	02	Masini, echipamente si mijloace de transport	10.000.000	10.000.000	10.000.000					
			71	01	30	Alte active fixe (inclusiv reparatii capitale)	12.854.000	12.854.000	12.854.000	12.813.007	12.813.007	10.027.388	2.785.619	
6507						INVATAMANT	14.157.000	14.157.000	14.157.000	13.560.410	13.560.410	10.147.787	3.412.623	
			01			CHELTUIELI CURENTE	554.000	554.000	554.000					
			58			TITLUL X PROIECTE CU FINANTARE DIN FONDURI EXTERNE NERAMBURSABILE CADRULUI FINANCIAR 2014-2020								
			58	01		Programe din Fondul European de Dezvoltare Regionala (FEDR)	554.000	554.000	554.000					
			58	01	02	Finantarea externa nerambursabila	554.000	554.000	554.000					
			70			CHELTUIELI DE CAPITAL	13.603.000	13.603.000	13.603.000	13.560.410	13.560.410	10.147.787	3.412.623	



Capi- tol	Sub- capi- tol	Pa- ra- graf	Gru- pa / Titlu	Ar- ti- col	Ali- ne- at	Denumire indicator	Credite de angajament	Credite bugetare		Angajamente bugetare	Angajamente legale	Plati efectuate	Angajamente legale de platit	Cheltuieli efective
								anuale aprobrate la finele perioadei de raportare	trimestriale cumulate					
								1	2					
A						B	1	2	3	4	5	6	7=5-6	8
			71			TITLUL XIII ACTIVE NEFINANCIARE	13.603.000	13.603.000	13.603.000	13.560.410	13.560.410	10.147.787	3.412.623	
			71	01		Active fixe	13.603.000	13.603.000	13.603.000	13.560.410	13.560.410	10.147.787	3.412.623	
			71	01	01	Constructii	749.000	749.000	749.000	747.403	747.403	120.399	627.004	
			71	01	30	Alte active fixe (inclusiv reparatii capitale)	12.854.000	12.854.000	12.854.000	12.813.007	12.813.007	10.027.388	2.785.619	
6707						CULTURA, RECREERE SI RELIGIE	5.202.000	5.202.000	5.202.000	3.691.590	3.691.590	1.344.122	2.347.468	
			70			CHELTUIELI DE CAPITAL	5.202.000	5.202.000	5.202.000	3.691.590	3.691.590	1.344.122	2.347.468	
			71			TITLUL XIII ACTIVE NEFINANCIARE	5.202.000	5.202.000	5.202.000	3.691.590	3.691.590	1.344.122	2.347.468	
			71	01		Active fixe	5.202.000	5.202.000	5.202.000	3.691.590	3.691.590	1.344.122	2.347.468	
			71	01	01	Constructii	5.202.000	5.202.000	5.202.000	3.691.590	3.691.590	1.344.122	2.347.468	
7007						LOCUINTE, SERVICII SI DEZVOLTARE	9.815.000	9.815.000	9.815.000	9.795.079	9.795.079	2.136.362	7.658.717	
			01			CHELTUIELI CURENTE	1.700.000	1.700.000	1.700.000	1.700.000	1.700.000	5.076	1.694.924	
			58			TITLUL X PROIECTE CU FINANTARE DIN FONDURI EXTERNE NERAMBURSABILE								
						CADRULUI FINANCIAR 2014-2020	1.700.000	1.700.000	1.700.000	1.700.000	1.700.000	5.076	1.694.924	
			58	01		Programe din Fondul European de Dezvoltare Regionala (FEDR)	1.700.000	1.700.000	1.700.000	1.700.000	1.700.000	5.076	1.694.924	
			58	01	01	Finantarea nationala	765.000	765.000	765.000	765.000	765.000	2.487	762.513	
			58	01	02	Finantarea externa nerambursabila	935.000	935.000	935.000	935.000	935.000	2.589	932.411	
			70			CHELTUIELI DE CAPITAL	8.115.000	8.115.000	8.115.000	8.095.079	8.095.079	2.131.286	5.963.793	
			71			TITLUL XIII ACTIVE NEFINANCIARE	8.115.000	8.115.000	8.115.000	8.095.079	8.095.079	2.131.286	5.963.793	
			71	01		Active fixe	8.115.000	8.115.000	8.115.000	8.095.079	8.095.079	2.131.286	5.963.793	
			71	01	01	Constructii	8.115.000	8.115.000	8.115.000	8.095.079	8.095.079	2.131.286	5.963.793	
8407						TRANSPORTURI	22.229.000	22.229.000	22.229.000	10.528.566	10.528.566	1.313.718	9.214.848	2.406.521
			70			CHELTUIELI DE CAPITAL	22.229.000	22.229.000	22.229.000	10.528.566	10.528.566	1.313.718	9.214.848	2.406.521
			71			TITLUL XIII ACTIVE NEFINANCIARE	22.229.000	22.229.000	22.229.000	10.528.566	10.528.566	1.313.718	9.214.848	2.406.521

Capi- tol	Sub- capi- tol	Pa- ra- graf	Gru- pa / Titlu	Ar- ti- col	Ali- ne- at	Denumire indicator	Credite de angajament	Credite bugetare		Angajamente bugetare	Angajamente legale	Plati efectuate	Angajamente legale de platit	Cheltuieli efective
								anuale aprobrate la finele perioadei de raportare	trimestriale cumulate					
A						B	1	2	3	4	5	6	7=5-6	8
			71	01		Active fixe	22.229.000	22.229.000	22.229.000	10.528.566	10.528.566	1.313.718	9.214.848	2.406.521
			71	01	01	Constructii	12.229.000	12.229.000	12.229.000	10.528.566	10.528.566	1.313.718	9.214.848	2.406.521
			71	01	02	Masini, echipamente si mijloace de transport	10.000.000	10.000.000	10.000.000					

Conducatorul institutiei,

Conducatorul compartimentului  
financiar-contabil

30.06.2018

Pag. 1 - lei-

Capi- tol	Sub- capi- tol	Pa- ra- graf	Gru- pa / Titlu	Ar- ti- col	Ali- ne- at	Denumire indicator	Credite de angajament	Credite bugetare		Angajamente bugetare	Angajamente legale	Plati efectuate	Angajamente legale de platit	Cheltuieli efective
								anuale aprobate la finele perioadei de raportare	trimestriale cumulate					
A						B	1	2	3	4	5	6	7=5-6	8
0						TOTAL JUDET GALATI								
5007						CREDITE INTERNE	51.500.000	51.500.000	51.500.000	37.575.645	37.575.645	14.941.989	22.633.656	2.406.521
6507						INVATAMANT	14.254.000	14.254.000	14.254.000	13.560.410	13.560.410	10.147.787	3.412.623	
	04					Invatamant secundar	1.400.000	1.400.000	1.400.000	747.403	747.403	120.399	627.004	
		01				Invatamant secundar inferior	1.400.000	1.400.000	1.400.000	747.403	747.403	120.399	627.004	
			50			Alte cheltuieli in domeniul invatamantului	12.854.000	12.854.000	12.854.000	12.813.007	12.813.007	10.027.388	2.785.619	
6707						CULTURA, RECREERE SI RELIGIE	5.202.000	5.202.000	5.202.000	3.691.590	3.691.590	1.344.122	2.347.468	
	05					Servicii recreative si sportive	5.202.000	5.202.000	5.202.000	3.691.590	3.691.590	1.344.122	2.347.468	
		03				Intretinere gradini publice, parcuri zone verzi, baze sportive si de agrement	5.202.000	5.202.000	5.202.000	3.691.590	3.691.590	1.344.122	2.347.468	
7007						LOCUINTE, SERVICII SI DEZVOLTARE	9.815.000	9.815.000	9.815.000	9.795.079	9.795.079	2.136.362	7.658.717	
	03					Locuinte	8.209.000	8.209.000	8.209.000	8.189.079	8.189.079	1.190.031	6.999.048	
		30				Alte cheltuieli in domeniul locuintelor	8.209.000	8.209.000	8.209.000	8.189.079	8.189.079	1.190.031	6.999.048	
	06					Iluminat public si electrificari	1.606.000	1.606.000	1.606.000	1.606.000	1.606.000	946.331	659.669	
8407						TRANSPORTURI	22.229.000	22.229.000	22.229.000	10.528.566	10.528.566	1.313.718	9.214.848	2.406.521
	03					Transport rutier	22.229.000	22.229.000	22.229.000	10.528.566	10.528.566	1.313.718	9.214.848	2.406.521
		02				Transport in comun	10.000.000	10.000.000	10.000.000					
		03				Strazi	12.229.000	12.229.000	12.229.000	10.528.566	10.528.566	1.313.718	9.214.848	2.406.521

DETALIEREA CHELTUIELILOR

- imprumuturi interne -

30.06.2018


Pag. 2 - lei-

Capi- tol	Sub- capi- tol	Pa- ra- graf	Gru- pa / Titlu	Ar- ti- col	Ali- ne- at	Denumire indicator	Credite de angajament	Credite bugetare		Angajamente bugetare	Angajamente legale	Plati efectuate	Angajamente legale de platit	Cheltuieli efective
								anuale aprobat la finele perioadei de raportare	trimestriale cumulate					
A						B	1	2	3	4	5	6	7=5-6	8
0						TOTAL JUDET GALATI								
5007						CREDITE INTERNE	51.500.000	51.500.000	51.500.000	37.575.645	37.575.645	14.941.989	22.633.656	2.406.521
		01				CHELTUIELI CURENTE	2.351.000	2.351.000	2.351.000	1.700.000	1.700.000	5.076	1.694.924	
		58				TITLUL X PROIECTE CU FINANTARE DIN FONDURI EXTERNE NERAMBURSABILE CADRULUI FINANCIAR 2014-2020	2.351.000	2.351.000	2.351.000	1.700.000	1.700.000	5.076	1.694.924	
		58	01			Programe din Fondul European de Dezvoltare Regionala (FEDR)	2.351.000	2.351.000	2.351.000	1.700.000	1.700.000	5.076	1.694.924	
		58	01	01		Finantarea nationala	765.000	765.000	765.000	765.000	765.000	2.487	762.513	
		58	01	02		Finantarea externa nerambursabila	1.489.000	1.489.000	1.489.000	935.000	935.000	2.589	932.411	
		70				CHELTUIELI DE CAPITAL	49.149.000	49.149.000	49.149.000	35.875.645	35.875.645	14.936.913	20.938.732	2.406.521
		71				TITLUL XIII ACTIVE NEFINANCIARE	49.149.000	49.149.000	49.149.000	35.875.645	35.875.645	14.936.913	20.938.732	2.406.521
		71	01			Active fixe	49.149.000	49.149.000	49.149.000	35.875.645	35.875.645	14.936.913	20.938.732	2.406.521
		71	01	01		Constructii	26.295.000	26.295.000	26.295.000	23.062.638	23.062.638	4.909.525	18.153.113	2.406.521
		71	01	02		Masini, echipamente si mijloace de transport	10.000.000	10.000.000	10.000.000					
		71	01	30		Alte active fixe (inclusiv reparatii capitale)	12.854.000	12.854.000	12.854.000	12.813.007	12.813.007	10.027.388	2.785.619	
6507						INVATAMANT	14.254.000	14.254.000	14.254.000	13.560.410	13.560.410	10.147.787	3.412.623	
		01				CHELTUIELI CURENTE	651.000	651.000	651.000					
		58				TITLUL X PROIECTE CU FINANTARE DIN FONDURI EXTERNE NERAMBURSABILE CADRULUI FINANCIAR 2014-2020	651.000	651.000	651.000					
		58	01			Programe din Fondul European de Dezvoltare Regionala (FEDR)	651.000	651.000	651.000					
		58	01	02		Finantarea externa nerambursabila	554.000	554.000	554.000					

Capi- tol	Sub- capi- tol	Pa- ra- graf	Gru- pa / Titlu	Ar- ti- col	Ali- ne- at	Denumire indicator	Credite de angajament	Credite bugetare		Angajamente bugetare	Angajamente legale	Plati efectuate	Angajamente legale de platit	Cheltuieli efective
								anuale aprobate la finele perioadei de raportare	trimestriale cumulate					
								1	2					
A						B	1	2	3	4	5	6	7=5-6	8
			70			CHELTUIELI DE CAPITAL	13.603.000	13.603.000	13.603.000	13.560.410	13.560.410	10.147.787	3.412.623	
			71			TITLUL XIII ACTIVE NEFINANCIARE	13.603.000	13.603.000	13.603.000	13.560.410	13.560.410	10.147.787	3.412.623	
			71	01		Active fixe	13.603.000	13.603.000	13.603.000	13.560.410	13.560.410	10.147.787	3.412.623	
			71	01	01	Constructii	749.000	749.000	749.000	747.403	747.403	120.399	627.004	
			71	01	30	Alte active fixe (inclusiv reparatii capitale)	12.854.000	12.854.000	12.854.000	12.813.007	12.813.007	10.027.388	2.785.619	
6707						CULTURA, RECREERE SI RELIGIE	5.202.000	5.202.000	5.202.000	3.691.590	3.691.590	1.344.122	2.347.468	
			70			CHELTUIELI DE CAPITAL	5.202.000	5.202.000	5.202.000	3.691.590	3.691.590	1.344.122	2.347.468	
			71			TITLUL XIII ACTIVE NEFINANCIARE	5.202.000	5.202.000	5.202.000	3.691.590	3.691.590	1.344.122	2.347.468	
			71	01		Active fixe	5.202.000	5.202.000	5.202.000	3.691.590	3.691.590	1.344.122	2.347.468	
			71	01	01	Constructii	5.202.000	5.202.000	5.202.000	3.691.590	3.691.590	1.344.122	2.347.468	
7007						LOCUINTE, SERVICII SI DEZVOLTARE	9.815.000	9.815.000	9.815.000	9.795.079	9.795.079	2.136.362	7.658.717	
			01			CHELTUIELI CURENTE	1.700.000	1.700.000	1.700.000	1.700.000	1.700.000	5.076	1.694.924	
			58			TITLUL X PROIECTE CU FINANTARE DIN FONDURI EXTERNE NERAMBURSABILE CADRULUI FINANCIAR 2014-2020	1.700.000	1.700.000	1.700.000	1.700.000	1.700.000	5.076	1.694.924	
			58	01		Programe din Fondul European de Dezvoltare Regionala (FEDR)	1.700.000	1.700.000	1.700.000	1.700.000	1.700.000	5.076	1.694.924	
			58	01	01	Finantarea nationala	765.000	765.000	765.000	765.000	765.000	2.487	762.513	
			58	01	02	Finantarea externa nerambursabila	935.000	935.000	935.000	935.000	935.000	2.589	932.411	
			70			CHELTUIELI DE CAPITAL	8.115.000	8.115.000	8.115.000	8.095.079	8.095.079	2.131.286	5.963.793	
			71			TITLUL XIII ACTIVE NEFINANCIARE	8.115.000	8.115.000	8.115.000	8.095.079	8.095.079	2.131.286	5.963.793	
			71	01		Active fixe	8.115.000	8.115.000	8.115.000	8.095.079	8.095.079	2.131.286	5.963.793	
			71	01	01	Constructii	8.115.000	8.115.000	8.115.000	8.095.079	8.095.079	2.131.286	5.963.793	
8407						TRANSPORTURI	22.229.000	22.229.000	22.229.000	10.528.566	10.528.566	1.313.718	9.214.848	2.406.521
			70			CHELTUIELI DE CAPITAL	22.229.000	22.229.000	22.229.000	10.528.566	10.528.566	1.313.718	9.214.848	2.406.521

Capi- tol	Sub- capi- tol	Pa- ra- graf	Gru- pa / Titlu	Ar- ti- col	Ali- ne- at	Denumire indicator	Credite de angajament	Credite bugetare		Angajamente bugetare	Angajamente legale	Plati efectuate	Angajamente legale de platit	Cheltuieli efective
								anuale aprobrate la finele perioadei de raportare	trimestriale cumulate					
A						B	1	2	3	4	5	6	7=5-6	8
			71			TITLUL XIII ACTIVE NEFINANCIARE	22.229.000	22.229.000	22.229.000	10.528.566	10.528.566	1.313.718	9.214.848	2.406.521
			71	01		Active fixe	22.229.000	22.229.000	22.229.000	10.528.566	10.528.566	1.313.718	9.214.848	2.406.521
			71	01	01	Constructii	12.229.000	12.229.000	12.229.000	10.528.566	10.528.566	1.313.718	9.214.848	2.406.521
			71	01	02	Masini, echipamente si mijloace de transport	10.000.000	10.000.000	10.000.000					

Conducatorul institutiei,


Conducatorul compartimentului  
financiar-contabil









Capi- tol	Sub- capi- tol	Pa- ra- graf	Gru- pa/ Titlu	Ar- ti- col	Ali- ne- at	Denumire indicator	Prevederi bugetare anuale aprobrate la finele perioadei de raportare	Prevederi bugetare trimestriale cumulate	Drepturi constatate			Incasari realizate	Stingeri pe alte cai decat incasari	Drepturi constatate de incasat
									Total, din care:	din anii precedenti	din anul curent			
A						B	1	2	3=4+5	4	5	6	7	8=3-6-7
4010	15	01				precedent pentru efectuarea de cheltuieli			213.143		213.143	213.143		
4010	15	02				Sume utilizate de administratiile locale din excedentul anului precedent pentru sectiunea de functionare			55.765		55.765	55.765		
4110						Sume utilizate de administratiile locale din excedentul anului precedent pentru sectiunea de dezvoltare			157.378		157.378	157.378		
4110		06				ALTE OPERATIUNI FINANCIARE			3.977.342		3.977.342	3.977.342		
						Sume din excedentul anului precedent pentru acoperirea golurilor temporare de casa			3.977.342		3.977.342	3.977.342		
4100	10					IV. SUBVENTII	92.486.000	57.977.000	44.885.928		44.885.928	44.885.928		
4310						SUBVENTII DE LA ALTE ADMINISTRATII	92.486.000	57.977.000	44.885.928		44.885.928	44.885.928		
		09				Subventii pentru institutii publice	48.948.000	33.963.000	23.105.073		23.105.073	23.105.073		
		10				Subventii din bugetele locale pentru finantarea cheltuielilor curente din domeniul sanatatii	5.997.000	4.552.000	3.130.907		3.130.907	3.130.907		
4310	14					Subventii din bugetele locale pentru finantarea cheltuielilor de capital din domeniul sanatatii	1.354.000	1.354.000	323.726		323.726	323.726		
4310	19					Subventii pentru institutii publice	1.337.000	1.337.000	99.168		99.168	99.168		
		33				Subventii din bugetul Fondului national unic de asigurari sociale de sanatate pentru acoperirea cresterilor salariale	34.850.000	16.771.000	18.227.054		18.227.054	18.227.054		

Conducatorul unității  




  
 Conducătorul Serviciului  
 Financiar - Contabilitate

**CONTUL DE EXECUTIE AL INSTITUTIILOR PUBLICE FINANTATE  
DIN VENITURI PROPRII SI SUBVENTII DIN BUGETUL LOCAL - VENITURI  
SECTIUNEA DE FUNCTIONARE  
30.06.2018**


Pag. 1 -lei-

Capi- tol	Sub- capi- tol	Pa- ra- graf	Gru- pa/ Titlu	Ar- ti- col	Ali- ne- at	Denumire indicator	Prevederi bugetare anuale aprobrate la finele perioadei de raportare	Prevederi bugetare trimestriale cumulate	Drepturi constatate			Incasari realizate	Stingeri pe alte cai decat incasari	Drepturi constatate de incasat
									Total, din care:	din anii precedenti	din anul curent			
A						B	1	2	3=4+5	4	5	6	7	8=3-6-7
0001	10					TOTAL VENITURI-VENITURI PROPRII,SUBVENTII	210.805.000	143.049.000	131.601.509	14.600.915	117.000.594	119.095.062	154.857	12.351.590
0002						I. VENITURI CURENTE	121.010.000	87.763.000	83.105.368	14.600.915	68.504.453	70.598.921	154.857	12.351.590
2900						C. VENITURI NEFISCALE	121.010.000	87.763.000	83.105.368	14.600.915	68.504.453	70.598.921	154.857	12.351.590
3000						C1. VENITURI DIN PROPRIETATE	347.000	259.000	1.004.534	739.395	265.139	197.243	126.588	680.703
3010						VENITURI DIN PROPRIETATE	347.000	259.000	1.004.534	739.395	265.139	197.243	126.588	680.703
	05					Venituri din concesiuni si inchirieri	347.000	259.000	1.004.534	739.395	265.139	197.243	126.588	680.703
	30					Alte venituri din concesiuni si inchirieri de catre institutiile publice	347.000	259.000	1.004.534	739.395	265.139	197.243	126.588	680.703
3300	10					C2. VANZARI DE BUNURI SI SERVICII	120.663.000	87.504.000	82.100.834	13.861.520	68.239.314	70.401.678	28.269	11.670.887
3310						VENITURI DIN PRESTARI DE SERVICII SI ALTE ACTIVITATI	125.339.000	92.206.000	82.533.470	13.764.165	68.769.305	70.933.090	26.269	11.574.111
	05					Taxe si alte venituri in invatamant	3.407.000	2.268.000	2.015.753	64.651	1.951.102	1.978.797	2.797	34.159
	08					Venituri din prestari de servicii	56.248.000	50.430.000	48.704.844	10.840.742	37.864.102	37.582.670		11.122.174
	13					Contributia de intretinere a persoanelor asistate	2.146.000	1.191.000	255.035	38.416	216.619	199.953	23.472	31.610
	14					Contributia elevilor si studentilor pentru internate, camine si cantine	2.074.000	1.288.000	1.165.325	51.902	1.113.423	1.121.119		44.206
	16					Venituri din valorificarea produselor obtinute din activitatea proprie sau anexa	56.000	28.000	26.238		26.238	26.238		
	21					Venituri din contractele incheiate cu casele de asigurari sociale de sanatate	50.767.000	29.520.000	23.328.198	2.642.821	20.685.377	23.141.762		186.436
	30					Venituri din contractele incheiate cu directiile de sanatate publica din sume alocate de la bugetul de stat	7.832.000	5.815.000	3.736.595		3.736.595	3.736.595		

Capi- toi	Sub- capi- tol	Pa- ra- graf	Gru- pa/ Titlu	Ar- ti- col	Ali- ne- at	Denumire indicator	Prevederi bugetare anuale aprobrate la finele perioadei de raportare	Prevederi bugetare trimestriale cumulate	Drepturi constatate			Incasari realizate	Stingeri pe alte cai decat incasari	Drepturi constatate de incasat
									Total, din care:	din anii precedenti	din anul curent			
A						B	1	2	3=4+5	4	5	6	7	8=3-6-7
3310	31					Venituri din contractele incheiate cu directiile de sanatate publica din sume alocate din venituri proprii ale Ministerului Sanatatii	1.876.000	1.140.000	2.564.945		2.564.945	2.564.945		
	50					Alte venituri din prestari de servicii si alte activitati	933.000	526.000	736.537	125.633	610.904	581.011		155.526
3510						AMENZI, PENALITATI SI CONFISCARI	44.000	24.000	110.465	92.190	18.275	16.794	2.000	91.671
	50					Alte amenzi, penalitati si confiscari	44.000	24.000	110.465	92.190	18.275	16.794	2.000	91.671
3610						DIVERSE VENITURI	12.000	6.000	44.968	3.209	41.759	41.819		3.149
	50					Alte venituri	12.000	6.000	44.968	3.209	41.759	41.819		3.149
3710						TRANSFERURI VOLUNTARE, ALTELE DECAT SUBVENTILE	-4.732.000	-4.732.000	-588.069	1.956	-590.025	-590.025		1.956
	01					Donatii si sponsorizari			10.113	1.956	8.157	8.157		1.956
	03					Varsaminte din sectiunea de functionare pentru finantarea sectiunii de dezvoltare a bugetului local	-4.732.000	-4.732.000	-598.182		-598.182	-598.182		
4000	10					III. OPERATIUNI FINANCIARE			4.033.107		4.033.107	4.033.107		
4010						INCASARI DIN RAMBURSAREA IMPRUMUTURILOR ACORDATE			55.765		55.765	55.765		
	15					Sume utilizate din excedentul anului precedent pentru efectuarea de cheltuieli			55.765		55.765	55.765		
	01					Sume utilizate de administratiile locale din excedentul anului precedent pentru sectiunea de functionare			55.765		55.765	55.765		
4110						ALTE OPERATIUNI FINANCIARE			3.977.342		3.977.342	3.977.342		

Capi- tol	Sub- capi- tol	Pa- ra- graf	Gru- pa/ Titlu	Ar- ti- col	Ali- ne- at	Denumire indicator	Prevederi bugetare anuale aprobat la finele perioadei de raportare	Prevederi bugetare trimestriale cumulate	Drepturi constatate			Incasari realizate	Stingeri pe alte cai decat incasari	Drepturi constatate de incasat
									Total, din care:	din anii precedenti	din anul curent			
A						B	1	2	3=4+5	4	5	6	7	8=3-6-7
4110	06					Sume din excedentul anului precedent pentru acoperirea golurilor temporare de casa			3.977.342		3.977.342	3.977.342		
4100	10					IV. SUBVENTII	89.795.000	55.286.000	44.463.034		44.463.034	44.463.034		
4310						SUBVENTII DE LA ALTE ADMINISTRATII	89.795.000	55.286.000	44.463.034		44.463.034	44.463.034		
	09					Subventii pentru institutii publice	48.948.000	33.963.000	23.105.073		23.105.073	23.105.073		
	10					Subventii din bugetele locale pentru finantarea cheltuielilor curente din domeniul sanatatii	5.997.000	4.552.000	3.130.907		3.130.907	3.130.907		
	33					Subventii din bugetul Fondului national unic de asigurari sociale de sanatate pentru acoperirea cresterilor salariale	34.850.000	16.771.000	18.227.054		18.227.054	18.227.054		

Conducatorul institutiei

Conducatorul grupului unitatii  
fononice - crucea de Refalu

**CONTUL DE EXECUTIE AL INSTITUTIILOR PUBLICE FINANTATE  
DIN VENITURI PROPRII SI SUBVENTII DIN BUGETUL LOCAL - VENITURI  
SECTIUNEA DE DEZVOLTARE  
30.06.2018**

Pag. 1 -lei-

Capi- tol	Sub- capi- tol	Pa- ra- graf	Gru- pa/ Titlu	Ar- ti- col	Ali- ne- at	Denumire indicator	Prevederi bugetare anuale aprobrate la finele perioadei de raportare	Prevederi bugetare trimestriale cumulate	Drepturi constatate			Incasari realizate	Stingeri pe alte cai decat incasari	Drepturi constatate de incasat
									Total, din care:	din anii precedenti	din anul curent			
A						B	1	2	3=4+5	4	5	6	7	8=3-6-7
0001	10					TOTAL VENITURI-VENITURI PROPRII,SUBVENTII	7.423.000	7.423.000	1.178.757		1.178.757	1.178.757		
0002						I. VENITURI CURENTE	4.732.000	4.732.000	598.182		598.182	598.182		
2900						C. VENITURI NEFISCALE	4.732.000	4.732.000	598.182		598.182	598.182		
3300						C2. VANZARI DE BUNURI SI SERVICII	4.732.000	4.732.000	598.182		598.182	598.182		
3710						TRANSFERURI VOLUNTARE, ALTELE DECAT SUBVENTIILE	4.732.000	4.732.000	598.182		598.182	598.182		
	04					Varsaminte din sectiunea de functionare	4.732.000	4.732.000	598.182		598.182	598.182		
3900	10					II. VENITURI DIN CAPITAL			303		303	303		
3910						VENITURI DIN VALORIFICAREA UNOR BUNURI			303		303	303		
	01					Venituri din valorificarea unor bunuri ale institutiilor publice			303		303	303		
4000	10					III. OPERATIUNI FINANCIARE			157.378		157.378	157.378		
4010						INCASARI DIN RAMBURSAREA IMPRUMUTURILOR ACORDATE			157.378		157.378	157.378		
	15					Sume utilizate din excedentul anului precedent pentru efectuarea de cheltuieli			157.378		157.378	157.378		
	02					Sume utilizate de administratiile locale din excedentul anului precedent pentru sectiunea de dezvoltare			157.378		157.378	157.378		
4100	10					IV. SUBVENTII	2.691.000	2.691.000	422.894		422.894	422.894		
4310						SUBVENTII DE LA ALTE ADMINISTRATII	2.691.000	2.691.000	422.894		422.894	422.894		
	14					Subventii din bugetele locale pentru finantarea cheltuielilor de capital din domeniul sanatatii	1.354.000	1.354.000	323.726		323.726	323.726		
	19					Subventii pentru institutii publice <i>concedate</i>	1.337.000	1.337.000	99.168		99.168	99.168		



*Oracles... / Concedate / finantarea - crekeli*

BUGETUL DE EXECUTIE AL INSTITUTIILOR PUBLICE FINANTATE  
DIN VENITURI PROPRII SI SUBVENTII DIN BUGETUL LOCAL - CHIJELI  
30.06.2018

Pag. 1 - lei-

Capi- tol	Sub- capi- tol	Pa- ra- graf	Gru- pa / Titlu	Ar- ti- col	Ali- ne- at	Denumire indicator	Credite de angajament	Credite bugetare		Angajamente bugetare	Angajamente legale	Plati efectuate	Angajamente legale de platit	Cheltuieli efective
								anuale aprobrate la finele perioadei de raportare	trimestriale cumulate					
A						B	1	2	3	4	5	6	7=5-6	8
0						TOTAL JUDET GALATI								
5010						TOTAL CHELTUIELI DIN VENITURI PROPRII SI SUBVENTII		224.381.000	156.625.000	191.716.823	191.716.823	115.850.388	75.866.435	107.219.701
6110						ORDINE PUBLICA SI SIGURANTA NATIONALA		17.613.000	11.515.000	17.077.578	17.077.578	10.798.342	6.279.236	10.211.183
	03					Ordine publica		17.613.000	11.515.000	17.077.578	17.077.578	10.798.342	6.279.236	10.211.183
		04				Politia comunitara		17.613.000	11.515.000	17.077.578	17.077.578	10.798.342	6.279.236	10.211.183
6510						INVATAMANT		5.749.000	3.760.000	3.078.638	3.078.638	3.002.406	76.232	3.131.839
	03					Invatamant prescolar si primar		3.208.000	2.127.000	1.852.264	1.852.264	1.821.610	30.654	1.884.316
		01				Invatamant prescolar		3.151.000	2.088.000	1.824.591	1.824.591	1.793.937	30.654	1.857.174
		02				Invatamant primar		57.000	39.000	27.673	27.673	27.673		27.142
		04				Invatamant secundar		2.056.000	1.388.000	1.005.328	1.005.328	965.206	40.122	1.028.587
		01				Invatamant secundar inferior		40.000	34.000	5.698	5.698	5.698		8.908
		02				Invatamant secundar superior		2.016.000	1.354.000	999.630	999.630	959.508	40.122	1.019.679
		05				Invatamant postliceal		23.000	15.000	287	287	287		
		11				Servicii auxiliare pentru educatie		462.000	230.000	220.759	220.759	215.303	5.456	218.936
		03				Internate si cantine pentru elevi		462.000	230.000	220.759	220.759	215.303	5.456	218.936
6610						SANATATE		111.806.000	66.970.000	96.126.417	96.126.417	52.898.050	43.228.367	56.088.436
		06				Servicii medicale in unitati sanitare cu paturi		111.806.000	66.970.000	96.126.417	96.126.417	52.898.050	43.228.367	56.088.436
6610	06	01				Spitale generale		109.406.000	65.770.000	94.019.130	94.019.130	52.414.990	41.604.140	55.572.355
		03				Unitati medico-sociale		2.400.000	1.200.000	2.107.287	2.107.287	483.060	1.624.227	516.081
6710						CULTURA, RECREERE SI RELIGIE		18.565.000	15.282.000	16.126.334	16.126.334	10.630.440	5.495.894	10.984.753
		03				Servicii culturale		18.565.000	15.282.000	16.126.334	16.126.334	10.630.440	5.495.894	10.984.753
		04				Instituti publice de spectacole si concerte		18.565.000	15.282.000	16.126.334	16.126.334	10.630.440	5.495.894	10.984.753
6810						ASIGURARI SI ASISTENTA SOCIALA		11.716.000	7.275.000	7.392.635	7.392.635	1.350.757	6.041.878	1.251.466

Capi- tol	Sub- capi- tol	Pa- ra- graf	Gru- pa / Titlu	Ar- ti- col	Ali- ne- at	Denumire indicator	Credite de angajament	Credite bugetare		Angajamente bugetare	Angajamente legale	Plati efectuate	Angajamente legale de platit	Cheltuieli efective
								anuale aprobrate la finele perioadei de raportare	trimestriale cumulate					
A						B	1	2	3	4	5	6	7=5-6	8
6810	04					Asistenta acordata persoanelor in varsta		8.511.000	4.995.000	4.800.000	4.800.000		4.800.000	
	12					Unitati de asistenta medico-sociale		3.205.000	2.280.000	2.592.635	2.592.635	1.350.757	1.241.878	1.251.466
7010						LOCUINTE, SERVICII SI DEZVOLTARE		2.861.000	2.354.000	1.810.560	1.810.560	662.839	1.147.721	479.695
	50					Alte servicii in domeniile locuintelor, serviciilor si dezvoltarii comunale		2.861.000	2.354.000	1.810.560	1.810.560	662.839	1.147.721	479.695
7410						PROTECTIA MEDIULUI		40.644.000	35.414.000	35.677.316	35.677.316	25.627.522	10.049.794	20.090.328
	05					Salubritate si gestiunea deseurilor		40.644.000	35.414.000	35.677.316	35.677.316	25.627.522	10.049.794	20.090.328
	01					Salubritate		37.020.000	32.467.000	33.081.224	33.081.224	24.342.367	8.738.857	18.403.879
	02					Colectarea, tratarea si distrugerea deseurilor		3.624.000	2.947.000	2.596.092	2.596.092	1.285.155	1.310.937	1.686.449
8410						TRANSPORTURI		12.674.000	12.343.000	12.203.749	12.203.749	9.770.234	2.433.515	3.978.782
	50					Alte cheltuieli in domeniul transporturilor		12.674.000	12.343.000	12.203.749	12.203.749	9.770.234	2.433.515	3.978.782
8710						ALTE ACTIUNI ECONOMICE		2.753.000	1.712.000	2.223.596	2.223.596	1.109.798	1.113.798	1.003.219
	50					Alte actiuni economice		2.753.000	1.712.000	2.223.596	2.223.596	1.109.798	1.113.798	1.003.219





Capi- tol	Sub- capi- tol	Pa- ra- graf	Gru- pa / Titlu	Ar- ti- col	Ali- ne- at	Denumire indicator	Credite de angajament	Credite bugetare		Angajamente bugetare	Angajamente legale	Plati efectuate	Angajamente legale de platit	Cheltuieli efective
								anuale aprobate la finele perioadei de raportare	trimestriale cumulate					
A						B	1	2	3	4	5	6	7=5-6	8
						accidente de munca si boli profesionale		27.810	27.810	27.810	27.810	23.501	4.309	
	10	03	06			Contributii pentru concedii si indemnizatii		116.310	116.310	116.310	116.310	85.827	30.483	
	10	03	07			Contributia asiguratorie pentru munca		3.419.000	2.107.800	3.419.000	3.419.000	1.137.925	2.281.075	1.425.273
	20					TITLUL II BUNURI SI SERVICII		79.198.000	64.374.000	53.006.543	53.006.543	45.638.038	7.368.505	33.211.195
	20	01				Bunuri si servicii		43.962.070	39.439.270	35.357.507	35.357.507	30.603.000	4.754.507	22.197.185
	20	01	01			Furnituri de birou		498.000	336.610	241.034	241.034	218.337	22.697	192.308
	20	01	02			Materiale pentru curatenie		1.135.000	676.700	355.591	355.591	336.652	18.939	324.527
	20	01	03			Incalzit, iluminat si forta motrica		3.791.000	2.723.690	2.055.019	2.055.019	2.019.310	35.709	1.642.470
	20	01	04			Apa, canal si salubritate		1.441.500	950.500	629.196	629.196	553.536	75.660	516.452
	20	01	05			Carburanti si lubrifianti		3.351.000	3.192.800	2.642.422	2.642.422	2.160.310	482.112	1.635.962
	20	01	06			Piese de schimb		1.429.500	1.391.800	771.732	771.732	545.548	226.184	515.148
	20	01	07			Transport		99.200	74.200	41.260	41.260	40.903	357	22.749
	20	01	08			Posta, telecomunicatii, radio, tv, internet		536.500	374.000	261.562	261.562	252.396	9.166	228.016
	20	01	09			Materiale si prestari de servicii cu caracter functional		11.019.870	10.325.970	9.873.808	9.873.808	7.584.194	2.289.614	4.413.398
	20	01	30			Alte bunuri si servicii pentru intretinere si functionare		20.660.500	19.393.000	18.485.883	18.485.883	16.891.814	1.594.069	12.706.155
	20	02				Reparatii curente		1.858.000	1.417.000	850.253	850.253	700.592	149.661	192.065
	20	03				Hrana		8.653.600	5.198.100	4.031.907	4.031.907	3.433.399	598.508	3.581.205
	20	03	01			Hrana pentru oameni		8.653.600	5.198.100	4.031.907	4.031.907	3.433.399	598.508	3.581.205
	20	04				Medicamente si materiale sanitare		9.647.000	5.409.000	4.768.956	4.768.956	3.512.827	1.256.129	4.114.951
	20	04	01			Medicamente		3.907.500	2.120.500	1.855.422	1.855.422	1.237.219	618.203	1.569.663
	20	04	02			Materiale sanitare		2.717.000	1.558.000	1.182.287	1.182.287	871.780	310.507	1.108.058
	20	04	03			Reactivi		2.637.000	1.505.000	1.598.424	1.598.424	1.296.514	301.910	1.318.864



Capi- tol	Sub- capi- tol	Pa- ra- graf	Gru- pa / Titlu	Ar- ti- col	Ali- ne- at	Denumire indicator	Credite de angajament	Credite bugetare		Angajamente bugetare	Angajamente legale	Plati efectuate	Angajamente legale de platit	Cheltuieli efective
								anuale aprobrate la finele perioadei de raportare	trimestriale cumulate					
A						B	1	2	3	4	5	6	7=5-6	8
						Regionala (FEDR)								203.179
			56	01	03	Cheltuieli neeligibile								203.179
			59			TITLUL XI ALTE CHELTUIELI	3.212.000	2.817.000	3.142.797	3.142.797	2.506.253	636.544		2.582.392
			59	01		Burse	95.000	85.000	58.797	58.797	58.797			48.112
			59	11		Asociatii si fundatii	2.075.000	2.075.000	2.075.000	2.075.000	2.039.545	35.455		2.039.545
			59	40		Sume aferente persoanelor cu handicap neincadrate	1.042.000	657.000	1.009.000	1.009.000	407.911	601.089		494.735
			70			CHELTUIELI DE CAPITAL	7.567.000	7.567.000	1.228.894	1.228.894	1.021.046	207.848		1.921.874
			71			TITLUL XIII ACTIVE NEFINANCIARE	7.567.000	7.567.000	1.228.894	1.228.894	1.021.046	207.848		1.921.874
			71	01		Active fixe	7.567.000	7.567.000	1.228.894	1.228.894	1.021.046	207.848		1.921.874
			71	01	01	Constructii	527.000	527.000	7.543	7.543	7.543			35.239
			71	01	02	Masini, echipamente si mijloace de transport	6.747.500	6.747.500	1.156.957	1.156.957	965.070	191.887		1.636.223
			71	01	03	Mobilier, aparatura birotica si alte active corporale								36.715
			71	01	30	Alte active fixe (inclusiv reparatii capitale)	292.500	292.500	64.394	64.394	48.433	15.961		213.697
			84			PLATI EFECTUATE IN ANII PRECEDENTI SI RECUPERATE IN ANUL CURENT			-65.411	-65.411	-65.411			
			85			Titlul XIX PLATI EFECTUATE IN ANII PRECEDENTI SI RECUPERATE IN ANUL CURENT			-65.411	-65.411	-65.411			
			85	01		Plati efectuate in anii precedenti si recuperate in anul curent			-65.411	-65.411	-65.411			
			85	01	01	Plati efectuate in anii precedenti si recuperate in anul curent (SF)			-65.411	-65.411	-65.411			

Capi- tol	Sub- capi- tol	Pa- ra- graf	Gru- pa / Titlu	Ar- ti- col	Ali- ne- at	Denumire indicator	Credite de angajament	Credite bugetare		Angajamente bugetare	Angajamente legale	Plati efectuate	Angajamente legale de platit	Cheltuieli efective
								anuale aprobrate la finele perioadei de raportare	trimestriale cumulate					
A						B	1	2	3	4	5	6	7=5-6	8
6110						ORDINE PUBLICA SI SIGURANTA NATIONALA		17.613.000	11.515.000	17.077.578	17.077.578	10.798.342	6.279.236	10.211.183
	01					CHELTUIELI CURENTE		17.610.000	11.512.000	17.101.375	17.101.375	10.822.139	6.279.236	9.888.457
	10					TITLUL I CHELTUIELI DE PERSONAL		16.225.000	10.645.000	16.225.000	16.225.000	10.091.197	6.133.803	9.463.093
	10	01				Cheltuieli salariale in bani		11.910.000	8.276.000	11.910.000	11.910.000	7.850.391	4.059.609	7.666.302
	10	01	01			Salarii de baza		11.058.000	7.842.000	11.058.000	11.058.000	7.482.314	3.575.686	7.337.304
	10	01	13			Indemnizatii de delegare		2.000	2.000	2.000	2.000		2.000	
	10	01	30			Alte drepturi salariale in bani		850.000	432.000	850.000	850.000	368.077	481.923	328.998
	10	02				Cheltuieli salariale in natura		3.491.000	1.728.000	3.491.000	3.491.000	1.625.709	1.865.291	1.625.709
	10	02	02			Norme de hrana		3.491.000	1.728.000	3.491.000	3.491.000	1.625.709	1.865.291	1.625.709
	10	03				Contributii		824.000	641.000	824.000	824.000	615.097	208.903	171.082
	10	03	01			Contributii de asigurari sociale de stat		345.000	345.000	345.000	345.000	335.012	9.988	
	10	03	02			Contributii de asigurari de somaj		11.000	11.000	11.000	11.000	10.308	692	
	10	03	03			Contributii de asigurari sociale de sanatate		112.000	112.000	112.000	112.000	110.022	1.978	
	10	03	04			Contributii de asigurari pentru accidente de munca si boli profesionale		6.000	6.000	6.000	6.000	5.523	477	
	10	03	06			Contributii pentru concedii si indemnizatii		15.000	15.000	15.000	15.000	11.759	3.241	
	10	03	07			Contributia asiguratorie pentru munca		335.000	152.000	335.000	335.000	142.473	192.527	171.082
	20					TITLUL II BUNURI SI SERVICII		1.385.000	867.000	876.375	876.375	730.942	145.433	425.364
	20	01				Bunuri si servicii		752.000	478.000	523.845	523.845	401.536	122.309	322.599
	20	01	01			Furnituri de birou		38.000	26.000	25.769	25.769	25.769		13.354
	20	01	02			Materiale pentru curatenie		5.000	5.000					2.262
	20	01	03			Incalzit, iluminat si forta motrica		177.000	132.000	127.025	127.025	126.760	265	95.088
	20	01	04			Apa, canal si salubritate		16.000	14.000	14.724	14.724	12.963	1.761	12.038

Capi- tol	Sub- capi- tol	Pa- ra- graf	Gru- pa / Titlu	Ar- ti- col	Ali- ne- at	Denumire indicator	Credite de angajament	Credite bugetare		Angajamente bugetare	Angajamente legale	Plati efectuate	Angajamente legale de platit	Cheltuieli efective
								anuale aprobrate la finele perioadei de raportare	trimestriale cumulate					
A						B	1	2	3	4	5	6	7=5-6	8
			20	01	05	Carburanti si lubrifianti		215.000	120.000	214.243	214.243	107.323	106.920	98.669
			20	01	06	Piese de schimb		20.000	10.000	6.626	6.626	6.626		3.020
			20	01	08	Posta, telecomunicatii, radio, tv, internet		110.000	60.000	59.694	59.694	52.200	7.494	46.481
			20	01	09	Materiale si prestari de servicii cu caracter functional		110.000	70.000	56.695	56.695	51.276	5.419	38.307
			20	01	30	Alte bunuri si servicii pentru intretinere si functionare		61.000	41.000	19.069	19.069	18.619	450	13.380
			20	02		Reparatii curente		13.000	10.000	561	561	561		561
			20	05		Bunuri de natura obiectelor de inventar		409.000	247.000	236.450	236.450	217.339	19.111	-2
			20	05	01	Uniforme si echipament		330.000	192.000	191.762	191.762	191.467	295	-2
			20	05	30	Alte obiecte de inventar		79.000	55.000	44.688	44.688	25.872	18.816	
			20	06		Deplasari, detasari, transferari		20.000	13.000	6.356	6.356	6.356		6.356
			20	06	01	Deplasari interne, detasari, transferari		20.000	13.000	6.356	6.356	6.356		6.356
			20	11		Carti, publicatii si materiale documentare		3.000	3.000	2.998	2.998	2.998		1.612
			20	13		Pregatire profesionala		18.000	9.000	4.850	4.850	4.850		850
			20	14		Protectia muncii		33.000	22.000	19.594	19.594	19.594		2.474
			20	15		Munitie, furnituri si armament de natura activelor fixe pentru armata		1.000	1.000					3.672
			20	30		Alte cheltuieli		136.000	84.000	81.721	81.721	77.708	4.013	87.242
			20	30	03	Prime de asigurare non-viata		73.000	49.000	49.602	49.602	46.142	3.460	58.661
			20	30	04	Chirii		48.000	28.000	24.865	24.865	24.865		21.327
			20	30	30	Alte cheltuieli cu bunuri si servicii		15.000	7.000	7.254	7.254	6.701	553	7.254
			70			CHELTUIELI DE CAPITAL		3.000	3.000					322.726
			71			TITLUL XIII ACTIVE NEFINANCIARE		3.000	3.000					322.726

Capi- tol	Sub- capi- tol	Pa- ra- graf	Gru- pa / Titlu	Ar- ti- col	Ali- ne- at	Denumire indicator	Credite de angajament	Credite bugetare		Angajamente bugetare	Angajamente legale	Plati efectuate	Angajamente legale de platit	Cheltuieli efective
								anuale aprobrate la finele perioadei de raportare	trimestriale cumulate					
A						B	1	2	3	4	5	6	7=5-6	8
			71	01		Active fixe		3.000	3.000					322.726
			71	01	01	Constructii								35.239
			71	01	02	Masini, echipamente si mijloace de transport								279.539
			71	01	03	Mobilier, aparatura birotica si alte active corporale								4.784
			71	01	30	Alte active fixe (inclusiv reparatii capitale)		3.000	3.000					3.164
			84			PLATI EFECTUATE IN ANII PRECEDENTI SI RECUPERATE IN ANUL CURENT				-23.797	-23.797	-23.797		
			85			Titlul XIX PLATI EFECTUATE IN ANII PRECEDENTI SI RECUPERATE IN ANUL CURENT				-23.797	-23.797	-23.797		
			85	01		Plati efectuate in anii precedenti si recuperate in anul curent				-23.797	-23.797	-23.797		
			85	01	01	Plati efectuate in anii precedenti si recuperate in anul curent (SF)				-23.797	-23.797	-23.797		
6510						INVATAMANT		5.749.000	3.760.000	3.078.638	3.078.638	3.002.406	76.232	3.131.839
			01			CHELTUIELI CURENTE		5.749.000	3.760.000	3.078.638	3.078.638	3.002.406	76.232	3.116.636
			10			TITLUL I CHELTUIELI DE PERSONAL		30.000	22.000	30.000	30.000	4.981	25.019	10.045
			10	01		Cheltuieli salariale in bani		27.060	19.060	27.060	27.060	4.877	22.183	9.922
			10	01	11	Fond aferent platii cu ora		27.060	19.060	27.060	27.060	4.877	22.183	9.922
			10	03		Contributii		2.940	2.940	2.940	2.940	104	2.836	123
			10	03	01	Contributii de asigurari sociale de stat		80	80	80	80	73	7	
			10	03	02	Contributii de asigurari de somaj		10	10	10	10	2	8	

Capi- tol	Sub- capi- tol	Pa- ra- graf	Gru- pa / Titlu	Ar- ti- col	Ali- ne- at	Denumire indicator	Credite de angajament	Credite bugetare		Angajamente bugetare	Angajamente legale	Plati efectuate	Angajamente legale de platit	Cheltuieli efective
								anuale aprobrate la finele perioadei de raportare	trimestriale cumulate					
A						B	1	2	3	4	5	6	7=5-6	8
			10 03	03		Contributii de asigurari sociale de sanatate		30	30	30	30	24	6	
			10 03	04		Contributii de asigurari pentru accidente de munca si boli profesionale		10	10	10	10	1	9	
			10 03	06		Contributii pentru concedii si indemnizatii		10	10	10	10	4	6	
			10 03	07		Contributia asiguratorie pentru munca		2.800	2.800	2.800	2.800		2.800	123
			20			TITLUL II BUNURI SI SERVICII		5.719.000	3.738.000	3.048.638	3.048.638	2.997.425	51.213	3.106.591
			20 01			Bunuri si servicii		813.070	545.070	374.346	374.346	358.535	15.811	364.679
			20 01	01		Furnituri de birou		53.000	35.610	17.900	17.900	16.762	1.138	15.493
			20 01	02		Materiale pentru curatenie		104.000	69.000	58.757	58.757	56.969	1.788	64.594
			20 01	03		Incalzit, iluminat si forta motrica		193.000	107.690	80.241	80.241	73.403	6.838	69.873
			20 01	04		Apa, canal si salubritate		58.500	51.500	38.739	38.739	36.267	2.472	32.113
			20 01	05		Carburanti si lubrifianti		26.000	18.800	12.067	12.067	11.500	567	12.226
			20 01	06		Piese de schimb		5.500	5.500	1.138	1.138	828	310	828
			20 01	07		Transport		4.200	4.200	1.158	1.158	1.158		1.158
			20 01	08		Posta, telecomunicatii, radio, tv, internet		34.500	27.000	17.848	17.848	17.068	780	17.331
			20 01	09		Materiale si prestari de servicii cu caracter functional		57.870	33.770	20.910	20.910	20.910		25.680
			20 01	30		Alte bunuri si servicii pentru intretinere si functionare		276.500	192.000	125.588	125.588	123.670	1.918	125.383
			20 02			Reparatii curente		28.000	20.000	6.677	6.677	6.677		6.677
			20 03			Hrana		4.550.600	2.941.100	2.607.635	2.607.635	2.572.233	35.402	2.652.821
			20 03	01		Hrana pentru oameni		4.550.600	2.941.100	2.607.635	2.607.635	2.572.233	35.402	2.652.821
			20 04			Medicamente si materiale sanitare		2.000	2.000					

Capi- tol	Sub- capi- tol	Pa- ra- graf	Gru- pa / Titlu	Ar- ti- col	Ali- ne- at	Denumire indicator	Credite de angajament	Credite bugetare		Angajamente bugetare	Angajamente legale	Plati efectuate	Angajamente legale de platit	Cheltuieli efective
								anuale aprobrate la finele perioadei de raportare	trimestriale cumulate					
A						B	1	2	3	4	5	6	7=5-6	8
			20	04	01	Medicamente		1.500	1.500					
			20	04	04	Dezinfectanti		500	500					
			20	05		Bunuri de natura obiectelor de inventar		219.000	153.500	31.560	31.560	31.560		53.610
			20	05	30	Alte obiecte de inventar		219.000	153.500	31.560	31.560	31.560		53.610
			20	06		Deplasari, detasari, transferari		4.300	4.300	988	988	988		988
			20	06	01	Deplasari interne, detasari, transferari		4.300	4.300	988	988	988		988
			20	11		Carti, publicatii si materiale documentare		1.000	1.000					
			20	13		Pregatire profesionala		14.400	11.400	1.530	1.530	1.530		1.530
			20	14		Protectia muncii		12.000	8.000	3.915	3.915	3.915		3.915
			20	30		Alte cheltuieli		74.630	51.630	21.987	21.987	21.987		22.371
			20	30	30	Alte cheltuieli cu bunuri si servicii		74.630	51.630	21.987	21.987	21.987		22.371
			70			CHELTUIELI DE CAPITAL								15.203
			71			TITLUL XIII ACTIVE NEFINANCIARE								15.203
			71	01		Active fixe								15.203
			71	01	02	Masini, echipamente si mijloace de transport								3.340
			71	01	03	Mobilier, aparatura birotica si alte active corporale								4.002
			71	01	30	Alte active fixe (inclusiv reparatii capitale)								7.861
6610						SANATATE		111.806.000	66.970.000	96.126.417	96.126.417	52.898.050	43.228.367	56.088.436
			01			CHELTUIELI CURENTE		107.606.000	62.770.000	95.652.418	95.652.418	52.615.938	43.036.480	55.246.814
			10			TITLUL I CHELTUIELI DE PERSONAL		82.342.000	47.660.000	82.342.000	82.342.000	42.342.381	39.999.619	44.896.907
			10	01		Cheltuieli salariale in bani		77.888.500	44.310.500	77.888.500	77.888.500	40.080.720	37.807.780	43.536.676
			10	01	01	Salarii de baza		47.233.500	26.455.500	47.233.500	47.233.500	23.952.279	23.281.221	26.175.970



Capi- tol	Sub- capi- tol	Pa- ra- graf	Gru- pa / Titlu	Ar- ti- col	Ali- ne- at	Denumire indicator	Credite de angajament	Credite bugetare		Angajamente bugetare	Angajamente legale	Plati efectuate	Angajamente legale de platit	Cheltuieli efective
								anuale aprobrate la finele perioadei de raportare	trimestriale cumulate					
A						B	1	2	3	4	5	6	7=5-6	8
			10	01	05	Sporuri pentru conditii de munca		15.400.000	9.020.000	15.400.000	15.400.000	8.448.588	6.951.412	9.241.269
			10	01	06	Alte sporuri		10.872.000	6.315.000	10.872.000	10.872.000	5.860.741	5.011.259	6.020.956
			10	01	11	Fond aferent platii cu ora		600.000	310.000	600.000	600.000	208.803	391.197	210.442
			10	01	13	Indemnizatii de delegare		14.000	7.000	14.000	14.000	51	13.949	51
			10	01	17	Indemnizatii de hrana		2.940.000	1.755.000	2.940.000	2.940.000	1.390.068	1.549.932	1.652.835
			10	01	30	Alte drepturi salariale in bani		829.000	448.000	829.000	829.000	220.190	608.810	235.153
			10	02		Cheltuieli salariale in natura		1.589.000	931.000	1.589.000	1.589.000	381.350	1.207.650	379.900
			10	02	06	Vouchere de vacanta		1.589.000	931.000	1.589.000	1.589.000	381.350	1.207.650	379.900
			10	03		Contributii		2.864.500	2.418.500	2.864.500	2.864.500	1.880.311	984.189	980.331
			10	03	01	Contributii de asigurari sociale de stat		800.500	800.500	800.500	800.500	773.711	26.789	40.811
			10	03	02	Contributii de asigurari de somaj		25.500	25.500	25.500	25.500	23.029	2.471	
			10	03	03	Contributii de asigurari sociale de sanatate		243.000	243.000	243.000	243.000	241.125	1.875	
			10	03	04	Contributii de asigurari pentru accidente de munca si boli profesionale		13.600	13.600	13.600	13.600	12.922	678	
			10	03	06	Contributii pentru concedii si indemnizatii		66.900	66.900	66.900	66.900	63.875	3.025	
			10	03	07	Contributia asiguratorie pentru munca		1.715.000	1.269.000	1.715.000	1.715.000	765.649	949.351	939.520
			20			TITLUL II BUNURI SI SERVICII		24.435.000	14.633.000	12.517.621	12.517.621	9.920.412	2.597.209	9.748.864
			20	01		Bunuri si servicii		8.727.000	5.651.000	4.921.944	4.921.944	4.348.306	573.638	4.158.599
			20	01	01	Furnituri de birou		282.000	176.000	144.946	144.946	134.572	10.374	128.033
			20	01	02	Materiale pentru curatenie		637.000	372.000	245.697	245.697	236.147	9.550	206.991
			20	01	03	Incalzit, iluminat si forta motrica		2.150.000	1.530.000	1.282.959	1.282.959	1.264.105	18.854	1.043.423
			20	01	04	Apa, canal si salubritate		1.020.000	630.000	488.032	488.032	424.859	63.173	396.553
			20	01	05	Carburanti si lubrifianti		105.000	58.000	46.897	46.897	40.382	6.515	45.921

Capi- tol	Sub- capi- tol	Pa- ra- graf	Gru- pa / Titlu	Ar- ti- col	Ali- ne- at	Denumire indicator	Credite de angajament	Credite bugetare		Angajamente bugetare	Angajamente legale	Plati efectuate	Angajamente legale de platit	Cheltuieli efective
								anuale aprobat la finele perioadei de raportare	trimestriale cumulate					
A						B	1	2	3	4	5	6	7=5-6	8
			20	01	06	Piese de schimb		132.000	107.000	90.283	90.283	60.509	29.774	72.610
			20	01	07	Transport		20.000	10.000	1.189	1.189	1.189		1.189
			20	01	08	Posta, telecomunicatii, radio, tv, internet		178.000	105.000	78.901	78.901	78.696	205	72.433
			20	01	09	Materiale si prestari de servicii cu caracter functional		1.120.000	630.000	638.564	638.564	566.010	72.554	614.729
			20	01	30	Alte bunuri si servicii pentru intretinere si functionare		3.083.000	2.033.000	1.904.476	1.904.476	1.541.837	362.639	1.576.717
			20	02		Reparatii curente		1.650.000	1.270.000	791.925	791.925	642.264	149.661	160.354
			20	03		Hrana		1.890.000	960.000	1.240.475	1.240.475	695.779	544.696	772.636
			20	03	01	Hrana pentru oameni		1.890.000	960.000	1.240.475	1.240.475	695.779	544.696	772.636
			20	04		Medicamente si materiale sanitare		9.453.000	5.245.000	4.736.441	4.736.441	3.500.351	1.236.090	4.082.436
			20	04	01	Medicamente		3.770.000	2.010.000	1.844.683	1.844.683	1.228.075	616.608	1.558.924
			20	04	02	Materiale sanitare		2.661.000	1.505.000	1.160.511	1.160.511	868.448	292.063	1.086.282
			20	04	03	Reactivi		2.637.000	1.505.000	1.598.424	1.598.424	1.296.514	301.910	1.318.864
			20	04	04	Dezinfectanti		385.000	225.000	132.823	132.823	107.314	25.509	118.366
			20	05		Bunuri de natura obiectelor de inventar		1.470.000	768.000	431.197	431.197	399.814	31.383	254.732
			20	05	01	Uniforme si echipament		185.000	95.000	13.999	13.999	13.999		6.704
			20	05	03	Lenjerie si accesorii de pat		235.000	129.000	31.342	31.342	28.557	2.785	36.892
			20	05	30	Alte obiecte de inventar		1.050.000	544.000	385.856	385.856	357.258	28.598	211.136
			20	06		Deplasari, detasari, transferari		214.000	123.000	14.378	14.378	14.378		14.378
			20	06	01	Deplasari interne, detasari, transferari		154.000	73.000	4.396	4.396	4.396		4.396
			20	06	02	Deplasari in strainatate		60.000	50.000	9.982	9.982	9.982		9.982
			20	09		Materiale de laborator		142.000	102.000	117.405	117.405	79.544	37.861	78.292
			20	11		Carti, publicatii si materiale documentare		34.000	17.000	3.831	3.831	3.831		2.423



Capi- tol	Sub- capi- tol	Pa- ra- graf	Gru- pa / Titlu	Ar- ti- col	Ali- ne- at	Denumire indicator	Credite de angajament	Credite bugetare		Angajamente bugetare	Angajamente legale	Plati efectuate	Angajamente legale de platit	Cheltuieli efective
								anuale aprobrate la finele perioadei de raportare	trimestriale cumulate					
A						B	1	2	3	4	5	6	7=5-6	8
			71	01	30	Alte active fixe (inclusiv reparatii capitale)		208.000	208.000	22.253	22.253	22.253		35.211
			84			PLATI EFECTUATE IN ANII PRECEDENTI SI RECUPERATE IN ANUL CURENT				-41.614	-41.614	-41.614		
			85			Titlul XIX PLATI EFECTUATE IN ANII PRECEDENTI SI RECUPERATE IN ANUL CURENT				-41.614	-41.614	-41.614		
			85	01		Plati efectuate in anii precedenti si recuperate in anul curent				-41.614	-41.614	-41.614		
			85	01	01	Plati efectuate in anii precedenti si recuperate in anul curent (SF)				-41.614	-41.614	-41.614		
6710						CULTURA, RECREERE SI RELIGIE		18.565.000	15.282.000	16.126.334	16.126.334	10.630.440	5.495.894	10.984.753
			01			CHELTUIELI CURENTE		17.445.000	14.162.000	16.047.426	16.047.426	10.551.532	5.495.894	10.822.804
			10			TITLUL I CHELTUIELI DE PERSONAL		10.905.000	8.202.000	10.905.000	10.905.000	5.916.507	4.988.493	6.500.714
			10	01		Cheltuieli salariale in bani		10.227.000	7.728.000	10.227.000	10.227.000	5.570.790	4.656.210	6.300.667
			10	01	01	Salarii de baza		9.000.000	6.930.000	9.000.000	9.000.000	4.946.382	4.053.618	5.597.258
			10	01	05	Sporuri pentru conditii de munca		696.000	366.000	696.000	696.000	317.099	378.901	406.803
			10	01	10	Fond pentru posturi ocupate prin cumul		440.000	366.000	440.000	440.000	273.969	166.031	270.495
			10	01	12	Indemnizatii platite unor persoane din afara unitatii		30.000	23.000	30.000	30.000	14.990	15.010	13.898
			10	01	13	Indemnizatii de delegare		31.000	21.000	31.000	31.000	5.287	25.713	5.287
			10	01	30	Alte drepturi salariale in bani		30.000	22.000	30.000	30.000	13.063	16.937	6.926
			10	03		Contributii		678.000	474.000	678.000	678.000	345.717	332.283	200.047
			10	03	01	Contributii de asigurari sociale de stat		258.000	258.000	258.000	258.000	177.601	80.399	58.514
			10	03	02	Contributii de asigurari de somaj		2.500	2.500	2.500	2.500	2.407	93	

Capi- tol	Sub- capi- tol	Pa- ra- graf	Gru- pa / Titlu	Ar- ti- col	Ali- ne- at	Denumire indicator	Credite de angajament	Credite bugetare		Angajamente bugetare	Angajamente legale	Plati efectuate	Angajamente legale de platit	Cheltuieli efective
								anuale aprobrate la finele perioadei de raportare	trimestriale cumulate					
A						B	1	2	3	4	5	6	7=5-6	8
			10	03	03	Contributii de asigurari sociale de sanatate		45.500	45.500	45.500	45.500	44.116	1.384	
			10	03	04	Contributii de asigurari pentru accidente de munca si boli profesionale		2.500	2.500	2.500	2.500	2.123	377	
			10	03	06	Contributii pentru concedii si indemnizatii		7.500	7.500	7.500	7.500	7.211	289	
			10	03	07	Contributia asiguratorie pentru munca		362.000	158.000	362.000	362.000	112.259	249.741	141.533
			20			TITLUL II BUNURI SI SERVICII		4.375.000	3.812.000	2.977.426	2.977.426	2.539.354	438.072	2.213.295
			20	01		Bunuri si servicii		1.078.000	809.000	658.269	658.269	615.321	42.948	560.184
			20	01	01	Furnituri de birou		29.000	25.000	19.127	19.127	17.038	2.089	17.602
			20	01	02	Materiale pentru curatenie		42.000	38.000	29.022	29.022	24.307	4.715	23.474
			20	01	03	Incalzit, iluminat si forta motrica		359.000	291.000	269.149	269.149	269.149		242.432
			20	01	04	Apa, canal si salubritate		60.000	43.000	24.574	24.574	23.985	589	23.751
			20	01	05	Carburanti si lubrifianti		16.000	12.000	6.100	6.100	6.100		8.750
			20	01	06	Piese de schimb		11.000	11.000					
			20	01	07	Transport		56.000	43.000	28.226	28.226	27.869	357	17.629
			20	01	08	Posta, telecomunicatii, radio, tv, internet		64.000	53.000	43.623	43.623	42.936	687	39.670
			20	01	09	Materiale si prestari de servicii cu caracter functional		301.000	193.000	174.856	174.856	144.914	29.942	140.470
			20	01	30	Alte bunuri si servicii pentru intretinere si functionare		140.000	100.000	63.592	63.592	59.023	4.569	46.406
			20	02		Reparatii curente		112.000	77.000	51.090	51.090	51.090		24.473
			20	05		Bunuri de natura obiectelor de inventar		103.000	88.000	50.219	50.219	50.219		
			20	05	30	Alte obiecte de inventar		103.000	88.000	50.219	50.219	50.219		
			20	06		Deplasari, detasari, transferari		57.000	42.000	19.983	19.983	17.044	2.939	20.004

Capi- tol	Sub- capi- tol	Pa- ra- graf	Gru- pa / Titlu	Ar- ti- col	Ali- ne- at	Denumire indicator	Credite de angajament	Credite bugetare		Angajamente bugetare	Angajamente legale	Plati efectuate	Angajamente legale de platit	Cheltuieli efective
								anuale aprobat la finele perioadei de raportare	trimestriale cumulate					
A						B	1	2	3	4	5	6	7=5-6	8
			20	06	01	Deplasari interne, detasari, transferari		37.000	32.000	19.983	19.983	17.044	2.939	20.004
			20	06	02	Deplasari in strainatate		20.000	10.000					
			20	11		Carti, publicatii si materiale documentare		4.000	4.000	921	921	921		-313
			20	13		Pregatire profesionala		22.000	20.000	6.550	6.550	6.550		6.550
			20	14		Protectia muncii		15.000	10.000	5.000	5.000	3.000	2.000	7.793
			20	30		Alte cheltuieli		2.984.000	2.762.000	2.185.394	2.185.394	1.795.209	390.185	1.594.604
			20	30	01	Reclama si publicitate		14.500	10.500	6.082	6.082	6.082		6.082
			20	30	03	Prime de asigurare non-viata		8.000	2.000					
			20	30	04	Chirii		7.500	7.500	5.068	5.068	5.068		5.068
			20	30	30	Alte cheltuieli cu bunuri si servicii		2.954.000	2.742.000	2.174.244	2.174.244	1.784.059	390.185	1.583.454
			59			TITLUL XI ALTE CHELTUIELI		2.165.000	2.148.000	2.165.000	2.165.000	2.095.671	69.329	2.108.795
			59	11		Asociatii si fundatii		2.075.000	2.075.000	2.075.000	2.075.000	2.039.545	35.455	2.039.545
			59	40		Sume aferente persoanelor cu handicap neincadrate		90.000	73.000	90.000	90.000	56.126	33.874	69.250
			70			CHELTUIELI DE CAPITAL		1.120.000	1.120.000	78.908	78.908	78.908		161.949
			71			TITLUL XIII ACTIVE NEFINANCIARE		1.120.000	1.120.000	78.908	78.908	78.908		161.949
			71	01		Active fixe		1.120.000	1.120.000	78.908	78.908	78.908		161.949
			71	01	02	Masini, echipamente si mijloace de transport		1.107.500	1.107.500	72.958	72.958	72.958		425
			71	01	30	Alte active fixe (inclusiv reparatii capitale)		12.500	12.500	5.950	5.950	5.950		161.524
6810						ASIGURARI SI ASISTENTA SOCIALA		11.716.000	7.275.000	7.392.635	7.392.635	1.350.757	6.041.878	1.251.466
			01			CHELTUIELI CURENTE		11.490.000	7.049.000	7.356.444	7.356.444	1.330.527	6.025.917	1.245.529
			10			TITLUL I CHELTUIELI DE PERSONAL		6.800.000	4.200.000	6.800.000	6.800.000	871.719	5.928.281	854.315
			10	01		Cheltuieli salariale in bani		6.218.700	3.822.900	6.218.700	6.218.700	825.399	5.393.301	840.116



Capi- tol	Sub- capi- tol	Pa- ra- graf	Gru- pa / Titlu	Ar- ti- col	Ali- ne- at	Denumire indicator	Credite de angajament	Credite bugetare		Angajamente bugetare	Angajamente legale	Plati efectuate	Angajamente legale de platit	Cheltuieli efective
								anuale aprobate la finele perioadei de raportare	trimestriale cumulate					
A						B	1	2	3	4	5	6	7=5-6	8
						caracter functional		56.000	36.200					
	20	01	30			Alte bunuri si servicii pentru intretinere si functionare		154.000	81.000	9.440	9.440	8.395	1.045	19.642
	20	02				Reparatii curente		55.000	40.000					
	20	03				Hrana		2.213.000	1.297.000	183.797	183.797	165.387	18.410	155.748
	20	03	01			Hrana pentru oameni		2.213.000	1.297.000	183.797	183.797	165.387	18.410	155.748
	20	04				Medicamente si materiale sanitare		64.000	34.000					
	20	04	01			Medicamente		56.000	29.000					
	20	04	02			Materiale sanitare		8.000	5.000					
	20	05				Bunuri de natura obiectelor de inventar		139.000	110.000	29.979	29.979	28.966	1.013	
	20	05	01			Uniforme si echipament		21.000	11.000	6.378	6.378	6.378		
	20	05	03			Lenjerie si accesorii de pat		40.000	28.000	11.902	11.902	11.902		
	20	05	30			Alte obiecte de inventar		78.000	71.000	11.699	11.699	10.686	1.013	
	20	06				Deplasari, detasari, transferari		28.000	18.000					
	20	06	01			Deplasari interne, detasari, transferari		28.000	18.000					
	20	11				Carti, publicatii si materiale documentare		4.000	2.800					
	20	13				Pregatire profesionala		19.000	14.000					
	20	14				Protectia muncii		16.000	12.000					
	20	30				Alte cheltuieli		628.000	402.000	152.140	152.140	101.000	51.140	94.136
	20	30	04			Chirii		245.000	161.000					
	20	30	30			Alte cheltuieli cu bunuri si servicii		383.000	241.000	152.140	152.140	101.000	51.140	94.136
	59					TITLUL XI ALTE CHELTUIELI		68.000	42.000	35.000	35.000	11.837	23.163	14.933
	59	40				Sume aferente persoanelor cu handicap neincadrate		68.000	42.000	35.000	35.000	11.837	23.163	14.933
	70					CHELTUIELI DE CAPITAL		226.000	226.000	36.191	36.191	20.230	15.961	5.937



Capi- tol	Sub- capi- tol	Pa- ra- graf	Gru- pa / Titlu	Ar- ti- col	Ali- ne- at	Denumire indicator	Credite de angajament	Credite bugetare		Angajamente bugetare	Angajamente legale	Plati efectuate	Angajamente legale de platit	Cheltuieli efective
								anuale aprobrate la finele perioadei de raportare	trimestriale cumulate					
A						B	1	2	3	4	5	6	7=5-6	8
			71			TITLUL XIII ACTIVE NEFINANCIARE		226.000	226.000	36.191	36.191	20.230	15.961	5.937
			71	01		Active fixe		226.000	226.000	36.191	36.191	20.230	15.961	5.937
			71	01	01	Constructii		175.000	175.000					
			71	01	30	Alte active fixe (inclusiv reparatii capitale)		51.000	51.000	36.191	36.191	20.230	15.961	5.937
7010						LOCUINTE, SERVICII SI DEZVOLTARE		2.861.000	2.354.000	1.810.560	1.810.560	662.839	1.147.721	479.695
			01			CHELTUIELI CURENTE		2.861.000	2.354.000	1.810.560	1.810.560	662.839	1.147.721	442.797
			10			TITLUL I CHELTUIELI DE PERSONAL		1.221.000	735.000	1.221.000	1.221.000	274.769	946.231	97.710
			10	01		Cheltuieli salariale in bani		1.148.000	690.000	1.148.000	1.148.000	270.958	877.042	93.952
			10	01	01	Salarii de baza		1.056.000	634.000	1.056.000	1.056.000	222.245	833.755	93.952
			10	01	06	Alte sporuri		40.000	24.000	40.000	40.000	23.915	16.085	
			10	01	30	Alte drepturi salariale in bani		52.000	32.000	52.000	52.000	24.798	27.202	
			10	03		Contributii		73.000	45.000	73.000	73.000	3.811	69.189	3.758
			10	03	01	Contributii de asigurari sociale de stat		200	200	200	200	158	42	
			10	03	02	Contributii de asigurari de somaj		100	100	100	100	6	94	
			10	03	03	Contributii de asigurari sociale de sanatate		100	100	100	100	52	48	
			10	03	04	Contributii de asigurari pentru accidente de munca si boli profesionale		100	100	100	100	3	97	
			10	03	07	Contributia asiguratorie pentru munca		72.500	44.500	72.500	72.500	3.592	68.908	3.758
			20			TITLUL II BUNURI SI SERVICII		1.640.000	1.619.000	589.560	589.560	388.070	201.490	345.087
			20	01		Bunuri si servicii		1.261.000	1.245.000	588.018	588.018	386.528	201.490	343.545
			20	01	01	Furnituri de birou		3.000	2.000	1.007	1.007	1.007		
			20	01	02	Materiale pentru curatenie		3.000	2.000					
			20	01	03	Incalzit, iluminat si forta motrica		40.000	40.000	27.130	27.130	27.130		

Capi- tol	Sub- capi- tol	Pa- ra- graf	Gru- pa / Titlu	Ar- ti- col	Ali- ne- at	Denumire indicator	Credite de angajament	Credite bugetare		Angajamente bugetare	Angajamente legale	Plati efectuate	Angajamente legale de platit	Cheltuieli efective
								anuale aprobrate la finele perioadei de raportare	trimestriale cumulate					
A						B	1	2	3	4	5	6	7=5-6	8
			20	01	04	Apa, canal si salubritate		15.000	15.000					
			20	01	05	Carburanti si lubrifianti		50.000	50.000					
			20	01	06	Piese de schimb		160.000	160.000	19.784	19.784	19.784		5.198
			20	01	08	Posta, telecomunicatii, radio, tv, internet		20.000	14.000	640	640	640		
			20	01	09	Materiale si prestari de servicii cu caracter functional		470.000	462.000	260.714	260.714	59.224	201.490	145.152
			20	01	30	Alte bunuri si servicii pentru intretinere si functionare		500.000	500.000	278.743	278.743	278.743		193.195
			20	05		Bunuri de natura obiectelor de inventar		40.000	40.000					
			20	05	01	Uniforme si echipament		20.000	20.000					
			20	05	30	Alte obiecte de inventar		20.000	20.000					
			20	06		Deplasari, detasari, transferari		10.000	8.000					
			20	06	01	Deplasari interne, detasari, transferari		10.000	8.000					
			20	13		Pregatire profesionala		4.000	3.000					
			20	14		Protectia muncii		5.000	3.000					
			20	30		Alte cheltuieli		320.000	320.000	1.542	1.542	1.542		1.542
			20	30	03	Prime de asigurare non-viata		20.000	20.000	1.542	1.542	1.542		1.542
			20	30	30	Alte cheltuieli cu bunuri si servicii		300.000	300.000					
			70			CHELTUIELI DE CAPITAL								36.898
			71			TITLUL XIII ACTIVE NEFINANCIARE								36.898
			71	01		Active fixe								36.898
			71	01	02	Masini, echipamente si mijloace de transport								36.898
7410						PROTECTIA MEDIULUI		40.644.000	35.414.000	35.677.316	35.677.316	25.627.522	10.049.794	20.090.328
			01			CHELTUIELI CURENTE		38.644.000	33.414.000	35.079.134	35.079.134	25.029.340	10.049.794	19.601.079







Capi- tol	Sub- capi- tol	Pa- ra- graf	Gru- pa / Titlu	Ar- ti- col	Ali- ne- at	Denumire indicator	Credite de angajament	Credite bugetare		Angajamente bugetare	Angajamente legale	Plati efectuate	Angajamente legale de platit	Cheltuieli efective
								anuale aprobat la finele perioadei de raportare	trimestriale cumulate					
A						B	1	2	3	4	5	6	7=5-6	8
						internet		6.000	6.000					
	20	01	09			Materiale si prestari de servicii cu caracter functional		7.039.000	7.039.000	7.030.000	7.030.000	5.567.422	1.462.578	1.165.231
	20	01	30			Alte bunuri si servicii pentru intretinere si functionare		4.538.000	4.538.000	4.253.800	4.253.800	3.829.279	424.521	2.461.977
	20	05				Bunuri de natura obiectelor de inventar		16.000	16.000	353	353	353		
	20	05	01			Uniforme si echipament		12.000	12.000					
	20	05	30			Alte obiecte de inventar		4.000	4.000	353	353	353		
	20	06				Deplasari, detasari, transferari		2.000	2.000					
	20	06	01			Deplasari interne, detasari, transferari		2.000	2.000					
	20	13				Pregatire profesionala		2.000	2.000					
	20	14				Protectia muncii		2.000	2.000					
	20	30				Alte cheltuieli		200.000	200.000	99.500	99.500	99.500		9.739
	20	30	30			Alte cheltuieli cu bunuri si servicii		200.000	200.000	99.500	99.500	99.500		9.739
	70					CHELTUIELI DE CAPITAL								20.753
	71					TITLUL XIII ACTIVE NEFINANCIARE								20.753
	71	01				Active fixe								20.753
	71	01	02			Masini, echipamente si mijloace de transport								20.753
8710						ALTE ACTIUNI ECONOMICE		2.753.000	1.712.000	2.223.596	2.223.596	1.109.798	1.113.798	1.003.219
	01					CHELTUIELI CURENTE		2.735.000	1.694.000	2.223.596	2.223.596	1.109.798	1.113.798	975.682
	10					TITLUL I CHELTUIELI DE PERSONAL		2.026.000	1.015.000	2.026.000	2.026.000	912.202	1.113.798	900.671
	10	01				Cheltuieli salariale in bani		1.929.000	942.000	1.929.000	1.929.000	848.093	1.080.907	880.841
	10	01	01			Salarii de baza		1.882.000	941.000	1.882.000	1.882.000	848.093	1.033.907	880.841
	10	01	13			Indemnizatii de delegare		1.000	1.000	1.000	1.000		1.000	
	10	01	30			Alte drepturi salariale in bani		46.000		46.000	46.000		46.000	

Capi- tol	Sub- capi- tol	Pa- ra- graf	Gru- pa / Titlu	Ar- ti- col	Ali- ne- at	Denumire indicator	Credite de angajament	Credite bugetare		Angajamente bugetare	Angajamente legale	Plati efectuate	Angajamente legale de platit	Cheltuieli efective
								anuale aprobrate la finele perioadei de raportare	trimestriale cumulate					
A						B	1	2	3	4	5	6	7=5-6	8
			10	03		Contributii		97.000	73.000	97.000	97.000	64.109	32.891	19.830
			10	03	01	Contributii de asigurari sociale de stat		32.000	32.000	32.000	32.000	31.912	88	
			10	03	02	Contributii de asigurari de somaj		1.500	1.500	1.500	1.500	1.187	313	
			10	03	03	Contributii de asigurari sociale de sanatate		12.500	12.500	12.500	12.500	12.296	204	
			10	03	04	Contributii de asigurari pentru accidente de munca si boli profesionale		500	500	500	500	357	143	
			10	03	06	Contributii pentru concedii si indemnizatii		2.500	2.500	2.500	2.500	2.013	487	
			10	03	07	Contributia asiguratorie pentru munca		48.000	24.000	48.000	48.000	16.344	31.656	19.830
			20			TITLUL II BUNURI SI SERVICII		709.000	679.000	197.596	197.596	197.596		75.011
			20	01		Bunuri si servicii		82.000	69.000	38.447	38.447	38.447		31.666
			20	01	01	Furnituri de birou		13.000	8.000					
			20	01	02	Materiale pentru curatenie		2.000	1.700					
			20	01	03	Incalzit, iluminat si forta motrica		12.000	12.000	4.672	4.672	4.672		4.672
			20	01	04	Apa, canal si salubritate		4.000	4.000	3.584	3.584	3.584		3.584
			20	01	05	Carburanti si lubrifianti		9.000	8.000	6.786	6.786	6.786		3.742
			20	01	06	Piese de schimb		2.000	1.300	1.205	1.205	1.205		1.012
			20	01	07	Transport		4.000	4.000	3.300	3.300	3.300		2.773
			20	01	08	Posta, telecomunicatii, radio, tv, internet		6.000	4.000	3.390	3.390	3.390		2.849
			20	01	09	Materiale si prestari de servicii cu caracter functional		16.000	12.000	7.923	7.923	7.923		6.658
			20	01	30	Alte bunuri si servicii pentru intretinere si functionare		14.000	14.000	7.587	7.587	7.587		6.376

Capi- tol	Sub- capi- tol	Pa- ra- graf	Gru- pa / Titlu	Ar- ti- col	Ali- ne- at	Denumire indicator	Credite de angajament	Credite bugetare		Angajamente bugetare	Angajamente legale	Plati efectuate	Angajamente legale de platit	Cheltuieli efective
								anuale aprobrate la finele perioadei de raportare	trimestriale cumulate					
A						B	1	2	3	4	5	6	7=5-6	8
			20	05		Bunuri de natura obiectelor de inventar		6.000	5.000					
			20	05	01	Uniforme si echipament		2.000	2.000					
			20	05	30	Alte obiecte de inventar		4.000	3.000					
			20	06		Deplasari, detasari, transferari		1.000	1.000					
			20	06	01	Deplasari interne, detasari, transferari		1.000	1.000					
			20	13		Pregatire profesionala		3.000	2.000					
			20	14		Protectia muncii		4.000	4.000	695	695	695		584
			20	30		Alte cheltuieli		613.000	598.000	158.454	158.454	158.454		42.761
			20	30	03	Prime de asigurare non-viata		4.000	2.000	1.584	1.584	1.584		1.584
			20	30	30	Alte cheltuieli cu bunuri si servicii		609.000	596.000	156.870	156.870	156.870		41.177
			70			CHELTUIELI DE CAPITAL		18.000	18.000					27.537
			71			TITLUL XIII ACTIVE NEFINANCIARE		18.000	18.000					27.537
			71	01		Active fixe		18.000	18.000					27.537
			71	01	02	Masini, echipamente si mijloace de transport								3.110
			71	01	03	Mobilier, aparatura birotica si alte active corporale								24.427
			71	01	30	Alte active fixe (inclusiv reparatii capitale)		18.000	18.000					

Conducatorul institutiei.

Conducatorul compartimentului  
financiar-contabil



TOTAL JUDET GALATI

DETALIEREA CHELTUIELILOR  
INSTITUTII PUBLICE FINANTATE DIN VENITURI PROPRII  
SI SUBVENTII DIN BUGETUL LOCAL  
SECTIUNEA DE FUNCTIONARE  
30.06.2018

Pag. 1 - lei-

Capi- tol	Sub- capi- tol	Pa- ra- graf	Gru- pa / Titlu	Ar- ti- col	Ali- ne- at	Denumire indicator	Credite de angajament	Credite bugetare		Angajamente bugetare	Angajamente legale	Plati efectuate	Angajamente legale de platit	Cheltuieli efective
								anuale aprobrate la finele perioadei de raportare	trimestriale cumulate					
A						B	1	2	3	4	5	6	7=5-6	8
5010						TOTAL CHELTUIELI DIN VENITURI PROPRII SI SUBVENTII		216.814.000	149.058.000	190.487.929	190.487.929	114.829.342	75.658.587	105.094.648
	01					CHELTUIELI CURENTE		216.814.000	149.058.000	190.553.340	190.553.340	114.894.753	75.658.587	105.094.648
	10					TITLUL I CHELTUIELI DE PERSONAL		134.404.000	81.867.000	134.404.000	134.404.000	66.750.462	67.653.538	69.301.061
	10	01				Cheltuieli salariale in bani		123.457.260	74.652.460	123.457.260	123.457.260	61.512.124	61.945.136	65.770.854
	10	01	01			Salarii de baza		87.344.200	53.408.700	87.344.200	87.344.200	43.437.651	43.906.549	46.840.676
	10	01	05			Sporuri pentru conditii de munca		16.730.500	9.844.000	16.730.500	16.730.500	8.833.858	7.896.642	9.710.623
	10	01	06			Alte sporuri		12.059.500	7.054.500	12.059.500	12.059.500	6.306.364	5.753.136	6.376.326
	10	01	10			Fond pentru posturi ocupate prin cumul		440.000	366.000	440.000	440.000	273.969	166.031	270.495
	10	01	11			Fond aferent platii cu ora		627.060	329.060	627.060	627.060	213.680	413.380	220.364
	10	01	12			Indemnizatii platite unor persoane din afara unitatii		30.000	23.000	30.000	30.000	14.990	15.010	13.898
	10	01	13			Indemnizatii de delegare		48.000	31.000	48.000	48.000	5.338	42.662	5.338
	10	01	17			Indemnizatii de hrana		2.940.000	1.755.000	2.940.000	2.940.000	1.390.068	1.549.932	1.652.835
	10	01	30			Alte drepturi salariale in bani		3.238.000	1.841.200	3.238.000	3.238.000	1.036.206	2.201.794	680.299
	10	02				Cheltuieli salariale in natura		5.080.000	2.659.000	5.080.000	5.080.000	2.007.059	3.072.941	2.005.609
	10	02	02			Norme de hrana		3.491.000	1.728.000	3.491.000	3.491.000	1.625.709	1.865.291	1.625.709
	10	02	06			Vouchere de vacanta		1.589.000	931.000	1.589.000	1.589.000	381.350	1.207.650	379.900
	10	03				Contributii		5.866.740	4.555.540	5.866.740	5.866.740	3.231.279	2.635.461	1.524.598
	10	03	01			Contributii de asigurari sociale de stat		1.730.080	1.730.080	1.730.080	1.730.080	1.476.199	253.881	99.325
	10	03	02			Contributii de asigurari de somaj		50.010	50.010	50.010	50.010	41.703	8.307	
	10	03	03			Contributii de asigurari sociale de sanatate		523.530	523.530	523.530	523.530	466.124	57.406	
	10	03	04			Contributii de asigurari pentru accidente de munca si boli profesionale		27.810	27.810	27.810	27.810	23.501	4.309	

Capi- tol	Sub- capi- tol	Pa- ra- graf	Gru- pa / Titlu	Ar- ti- col	Ali- ne- at	Denumire indicator	Credite de angajament	Credite bugetare		Angajamente bugetare	Angajamente legale	Plati efectuate	Angajamente legale de platit	Cheltuieli efective
								anuale aprobrate la finele perioadei de raportare	trimestriale cumulate					
A						B	1	2	3	4	5	6	7=5-6	8
			10	03	06	Contributii pentru concedii si indemnizatii		116.310	116.310	116.310	116.310	85.827	30.483	
			10	03	07	Contributia asiguratorie pentru munca		3.419.000	2.107.800	3.419.000	3.419.000	1.137.925	2.281.075	1.425.273
			20			TITLUL II BUNURI SI SERVICII		79.198.000	64.374.000	53.006.543	53.006.543	45.638.038	7.368.505	33.211.195
			20	01		Bunuri si servicii		43.962.070	39.439.270	35.357.507	35.357.507	30.603.000	4.754.507	22.197.185
			20	01	01	Furnituri de birou		498.000	336.610	241.034	241.034	218.337	22.697	192.308
			20	01	02	Materiale pentru curatenie		1.135.000	676.700	355.591	355.591	336.652	18.939	324.527
			20	01	03	Incalzit, iluminat si forta motrica		3.791.000	2.723.690	2.055.019	2.055.019	2.019.310	35.709	1.642.470
			20	01	04	Apa, canal si salubritate		1.441.500	950.500	629.196	629.196	553.536	75.660	516.452
			20	01	05	Carburanti si lubrifianti		3.351.000	3.192.800	2.642.422	2.642.422	2.160.310	482.112	1.635.962
			20	01	06	Piese de schimb		1.429.500	1.391.800	771.732	771.732	545.548	226.184	515.148
			20	01	07	Transport		99.200	74.200	41.260	41.260	40.903	357	22.749
			20	01	08	Posta, telecomunicatii, radio, tv, internet		536.500	374.000	261.562	261.562	252.396	9.166	228.016
			20	01	09	Materiale si prestari de servicii cu caracter functional		11.019.870	10.325.970	9.873.808	9.873.808	7.584.194	2.289.614	4.413.398
			20	01	30	Alte bunuri si servicii pentru intretinere si functionare		20.660.500	19.393.000	18.485.883	18.485.883	16.891.814	1.594.069	12.706.155
			20	02		Reparatii curente		1.858.000	1.417.000	850.253	850.253	700.592	149.661	192.065
			20	03		Hrana		8.653.600	5.198.100	4.031.907	4.031.907	3.433.399	598.508	3.581.205
			20	03	01	Hrana pentru oameni		8.653.600	5.198.100	4.031.907	4.031.907	3.433.399	598.508	3.581.205
			20	04		Medicamente si materiale sanitare		9.647.000	5.409.000	4.768.956	4.768.956	3.512.827	1.256.129	4.114.951
			20	04	01	Medicamente		3.907.500	2.120.500	1.855.422	1.855.422	1.237.219	618.203	1.569.663
			20	04	02	Materiale sanitare		2.717.000	1.558.000	1.182.287	1.182.287	871.780	310.507	1.108.058
			20	04	03	Reactivi		2.637.000	1.505.000	1.598.424	1.598.424	1.296.514	301.910	1.318.864
			20	04	04	Dezinfectanti		385.500	225.500	132.823	132.823	107.314	25.509	118.366

Capi- tol	Sub- capi- tol	Pa- ra- graf	Gru- pa / Titlu	Ar- ti- col	Ali- ne- at	Denumire indicator	Credite de angajament	Credite bugetare		Angajamente bugetare	Angajamente legale	Plati efectuate	Angajamente legale de platit	Cheltuieli efective
								anuale aprobrate la finele perioadei de raportare	trimestriale cumulate					
A						B	1	2	3	4	5	6	7=5-6	8
			20	05		Bunuri de natura obiectelor de inventar		2.902.000	1.927.500	914.069	914.069	835.758	78.311	308.340
			20	05	01	Uniforme si echipament		910.000	672.000	288.043	288.043	260.944	27.099	6.702
			20	05	03	Lenjerie si accesorii de pat		275.000	157.000	43.244	43.244	40.459	2.785	36.892
			20	05	30	Alte obiecte de inventar		1.717.000	1.098.500	582.782	582.782	534.355	48.427	264.746
			20	06		Deplasari, detasari, transferari		424.300	299.300	46.624	46.624	43.685	2.939	45.079
			20	06	01	Deplasari interne, detasari, transferari		344.300	239.300	36.642	36.642	33.703	2.939	35.097
			20	06	02	Deplasari in strainatate		80.000	60.000	9.982	9.982	9.982		9.982
			20	09		Materiale de laborator		142.000	102.000	117.405	117.405	79.544	37.861	78.292
			20	11		Carti, publicatii si materiale documentare		49.000	29.800	8.391	8.391	8.391		3.722
			20	12		Consultanta si expertiza		20.000	10.000					
			20	13		Pregatire profesionala		354.400	177.400	44.460	44.460	33.825	10.635	39.904
			20	14		Protectia muncii		341.000	190.000	92.942	92.942	84.412	8.530	96.178
			20	15		Munitie, furnituri si armament de natura activelor fixe pentru armata		1.000	1.000					3.672
			20	30		Alte cheltuieli		10.843.630	10.173.630	6.774.029	6.774.029	6.302.605	471.424	2.550.602
			20	30	01	Reclama si publicitate		122.500	74.500	47.955	47.955	41.385	6.570	21.930
			20	30	02	Protocol si reprezentare		20.000	17.000	14.130	14.130	13.912	218	14.130
			20	30	03	Prime de asigurare non-viata		677.000	645.000	292.544	292.544	285.522	7.022	61.787
			20	30	04	Chirii		348.500	220.500	52.289	52.289	48.042	4.247	48.751
			20	30	30	Alte cheltuieli cu bunuri si servicii		9.675.630	9.216.630	6.367.111	6.367.111	5.913.744	453.367	2.404.004
			59			TITLUL XI ALTE CHELTUIELI		3.212.000	2.817.000	3.142.797	3.142.797	2.506.253	636.544	2.582.392
			59	01		Burse		95.000	85.000	58.797	58.797	58.797		48.112
			59	11		Asociatii si fundatii		2.075.000	2.075.000	2.075.000	2.075.000	2.039.545	35.455	2.039.545
			59	40		Sume aferente persoanelor cu handicap neincadrate		1.042.000	657.000	1.009.000	1.009.000	407.911	601.089	494.735

Capi- tol	Sub- capi- tol	Pa- ra- graf	Gru- pa / Titlu	Ar- ti- col	Ali- ne- at	Denumire indicator	Credite de angajament	Credite bugetare		Angajamente bugetare	Angajamente legale	Plati efectuate	Angajamente legale de platit	Cheltuieli efective
								anuale aprobat la finele perioadei de raportare	trimestriale cumulate					
A						B	1	2	3	4	5	6	7=5-6	8
			84			PLATI EFECTUATE IN ANII PRECEDENTI SI RECUPERATE IN ANUL CURENT				-65.411	-65.411	-65.411		
			85			Titlul XIX PLATI EFECTUATE IN ANII PRECEDENTI SI RECUPERATE IN ANUL CURENT				-65.411	-65.411	-65.411		
			85	01		Plati efectuate in anii precedenti si recuperate in anul curent				-65.411	-65.411	-65.411		
			85	01	01	Plati efectuate in anii precedenti si recuperate in anul curent (SF)				-65.411	-65.411	-65.411		
6110						ORDINE PUBLICA SI SIGURANTA NATIONALA		17.610.000	11.512.000	17.077.578	17.077.578	10.798.342	6.279.236	9.888.457
			01			CHELTUIELI CURENTE		17.610.000	11.512.000	17.101.375	17.101.375	10.822.139	6.279.236	9.888.457
			10			TITLUL I CHELTUIELI DE PERSONAL		16.225.000	10.645.000	16.225.000	16.225.000	10.091.197	6.133.803	9.463.093
			10	01		Cheltuieli salariale in bani		11.910.000	8.276.000	11.910.000	11.910.000	7.850.391	4.059.609	7.666.302
			10	01	01	Salarii de baza		11.058.000	7.842.000	11.058.000	11.058.000	7.482.314	3.575.686	7.337.304
			10	01	13	Indemnizatii de delegare		2.000	2.000	2.000	2.000		2.000	
			10	01	30	Alte drepturi salariale in bani		850.000	432.000	850.000	850.000	368.077	481.923	328.998
			10	02		Cheltuieli salariale in natura		3.491.000	1.728.000	3.491.000	3.491.000	1.625.709	1.865.291	1.625.709
			10	02	02	Norme de hrana		3.491.000	1.728.000	3.491.000	3.491.000	1.625.709	1.865.291	1.625.709
			10	03		Contributii		824.000	641.000	824.000	824.000	615.097	208.903	171.082
			10	03	01	Contributii de asigurari sociale de stat		345.000	345.000	345.000	345.000	335.012	9.988	
			10	03	02	Contributii de asigurari de somaj		11.000	11.000	11.000	11.000	10.308	692	
			10	03	03	Contributii de asigurari sociale de sanatate		112.000	112.000	112.000	112.000	110.022	1.978	
			10	03	04	Contributii de asigurari pentru accidente de munca si boli profesionale		6.000	6.000	6.000	6.000	5.523	477	

Capi- tol	Sub- capi- tol	Pa- ra- graf	Gru- pa / Titlu	Ar- ti- col	Ali- ne- at	Denumire indicator	Credite de angajament	Credite bugetare		Angajamente bugetare	Angajamente legale	Plati efectuate	Angajamente legale de platit	Cheltuieli efective
								anuale aprobrate la finele perioadei de raportare	trimestriale cumulate					
A						B	1	2	3	4	5	6	7=5-6	8
			10	03	06	Contributii pentru concedii si indemnizatii		15.000	15.000	15.000	15.000	11.759	3.241	
			10	03	07	Contributia asiguratorie pentru munca		335.000	152.000	335.000	335.000	142.473	192.527	171.082
			20			TITLUL II BUNURI SI SERVICII		1.385.000	867.000	876.375	876.375	730.942	145.433	425.364
			20	01		Bunuri si servicii		752.000	478.000	523.845	523.845	401.536	122.309	322.599
			20	01	01	Furnituri de birou		38.000	26.000	25.769	25.769	25.769		13.354
			20	01	02	Materiale pentru curatenie		5.000	5.000					2.262
			20	01	03	Incalzit, iluminat si forta motrica		177.000	132.000	127.025	127.025	126.760	265	95.088
			20	01	04	Apa, canal si salubritate		16.000	14.000	14.724	14.724	12.963	1.761	12.038
			20	01	05	Carburanti si lubrifianti		215.000	120.000	214.243	214.243	107.323	106.920	98.669
			20	01	06	Piese de schimb		20.000	10.000	6.626	6.626	6.626		3.020
			20	01	08	Posta, telecomunicatii, radio, tv, internet		110.000	60.000	59.694	59.694	52.200	7.494	46.481
			20	01	09	Materiale si prestari de servicii cu caracter functional		110.000	70.000	56.695	56.695	51.276	5.419	38.307
			20	01	30	Alte bunuri si servicii pentru intretinere si functionare		61.000	41.000	19.069	19.069	18.619	450	13.380
			20	02		Reparatii curente		13.000	10.000	561	561	561		561
			20	05		Bunuri de natura obiectelor de inventar		409.000	247.000	236.450	236.450	217.339	19.111	-2
			20	05	01	Uniforme si echipament		330.000	192.000	191.762	191.762	191.467	295	-2
			20	05	30	Alte obiecte de inventar		79.000	55.000	44.688	44.688	25.872	18.816	
			20	06		Deplasari, detasari, transferari		20.000	13.000	6.356	6.356	6.356		6.356
			20	06	01	Deplasari interne, detasari, transferari		20.000	13.000	6.356	6.356	6.356		6.356
			20	11		Carti, publicatii si materiale documentare		3.000	3.000	2.998	2.998	2.998		1.612
			20	13		Pregatire profesionala		18.000	9.000	4.850	4.850	4.850		850



Capi- tol	Sub- capi- tol	Pa- ra- graf	Gru- pa / Titlu	Ar- ti- col	Ali- ne- at	Denumire indicator	Credite de angajament	Credite bugetare		Angajamente bugetare	Angajamente legale	Plati efectuate	Angajamente legale de platit	Cheltuieli efective
								anuale aprobrate la finele perioadei de raportare	trimestriale cumulate					
A						B	1	2	3	4	5	6	7=5-6	8
						sanatate		30	30	30	30	24	6	
	10	03	04			Contributii de asigurari pentru accidente de munca si boli profesionale		10	10	10	10	1	9	
	10	03	06			Contributii pentru concedii si indemnizatii		10	10	10	10	4	6	
	10	03	07			Contributia asiguratorie pentru munca		2.800	2.800	2.800	2.800		2.800	123
	20					TITLUL II BUNURI SI SERVICII		5.719.000	3.738.000	3.048.638	3.048.638	2.997.425	51.213	3.106.591
	20	01				Bunuri si servicii		813.070	545.070	374.346	374.346	358.535	15.811	364.679
	20	01	01			Furnituri de birou		53.000	35.610	17.900	17.900	16.762	1.138	15.493
	20	01	02			Materiale pentru curatenie		104.000	69.000	58.757	58.757	56.969	1.788	64.594
	20	01	03			Incalzit, iluminat si forta motrica		193.000	107.690	80.241	80.241	73.403	6.838	69.873
	20	01	04			Apa, canal si salubritate		58.500	51.500	38.739	38.739	36.267	2.472	32.113
	20	01	05			Carburanti si lubrifianti		26.000	18.800	12.067	12.067	11.500	567	12.226
	20	01	06			Piese de schimb		5.500	5.500	1.138	1.138	828	310	828
	20	01	07			Transport		4.200	4.200	1.158	1.158	1.158		1.158
	20	01	08			Posta, telecomunicatii, radio, tv, internet		34.500	27.000	17.848	17.848	17.068	780	17.331
	20	01	09			Materiale si prestari de servicii cu caracter functional		57.870	33.770	20.910	20.910	20.910		25.680
	20	01	30			Alte bunuri si servicii pentru intretinere si functionare		276.500	192.000	125.588	125.588	123.670	1.918	125.383
	20	02				Reparatii curente		28.000	20.000	6.677	6.677	6.677		6.677
	20	03				Hrana		4.550.600	2.941.100	2.607.635	2.607.635	2.572.233	35.402	2.652.821
	20	03	01			Hrana pentru oameni		4.550.600	2.941.100	2.607.635	2.607.635	2.572.233	35.402	2.652.821
	20	04				Medicamente si materiale sanitare		2.000	2.000					
	20	04	01			Medicamente		1.500	1.500					





Capi- tol	Sub- capi- tol	Pa- ra- graf	Gru- pa / Titlu	Ar- ti- col	Ali- ne- at	Denumire indicator	Credite de angajament	Credite bugetare		Angajamente bugetare	Angajamente legale	Plati efectuate	Angajamente legale de platit	Cheltuieli efective
								anuale aprobrate la finele perioadei de raportare	trimestriale cumulate					
A						B	1	2	3	4	5	6	7=5-6	8
						stat		800.500	800.500	800.500	800.500	773.711	26.789	40.811
	10	03	02			Contributii de asigurari de somaj		25.500	25.500	25.500	25.500	23.029	2.471	
	10	03	03			Contributii de asigurari sociale de sanatate		243.000	243.000	243.000	243.000	241.125	1.875	
	10	03	04			Contributii de asigurari pentru accidente de munca si boli profesionale		13.600	13.600	13.600	13.600	12.922	678	
	10	03	06			Contributii pentru concedii si indemnizatii		66.900	66.900	66.900	66.900	63.875	3.025	
	10	03	07			Contributia asiguratorie pentru munca		1.715.000	1.269.000	1.715.000	1.715.000	765.649	949.351	939.520
	20					TITLUL II BUNURI SI SERVICII		24.435.000	14.633.000	12.517.621	12.517.621	9.920.412	2.597.209	9.748.864
	20	01				Bunuri si servicii		8.727.000	5.651.000	4.921.944	4.921.944	4.348.306	573.638	4.158.599
	20	01	01			Furnituri de birou		282.000	176.000	144.946	144.946	134.572	10.374	128.033
	20	01	02			Materiale pentru curatenie		637.000	372.000	245.697	245.697	236.147	9.550	206.991
	20	01	03			Incalzit, iluminat si forta motrica		2.150.000	1.530.000	1.282.959	1.282.959	1.264.105	18.854	1.043.423
	20	01	04			Apa, canal si salubritate		1.020.000	630.000	488.032	488.032	424.859	63.173	396.553
	20	01	05			Carburanti si lubrifianti		105.000	58.000	46.897	46.897	40.382	6.515	45.921
	20	01	06			Piese de schimb		132.000	107.000	90.283	90.283	60.509	29.774	72.610
	20	01	07			Transport		20.000	10.000	1.189	1.189	1.189		1.189
	20	01	08			Posta, telecomunicatii, radio, tv, internet		178.000	105.000	78.901	78.901	78.696	205	72.433
	20	01	09			Materiale si prestari de servicii cu caracter functional		1.120.000	630.000	638.564	638.564	566.010	72.554	614.729
	20	01	30			Alte bunuri si servicii pentru intretinere si functionare		3.083.000	2.033.000	1.904.476	1.904.476	1.541.837	362.639	1.576.717
	20	02				Reparatii curente		1.650.000	1.270.000	791.925	791.925	642.264	149.661	160.354
	20	03				Hrana		1.890.000	960.000	1.240.475	1.240.475	695.779	544.696	772.636

Capi- tol	Sub- capi- tol	Pa- ra- graf	Gru- pa / Titlu	Ar- ti- col	Ali- ne- at	Denumire indicator	Credite de angajament	Credite bugetare		Angajamente bugetare	Angajamente legale	Plati efectuate	Angajamente legale de platit	Cheltuieli efective
								anuale aprobat la finele perioadei de raportare	trimestriale cumulate					
A						B	1	2	3	4	5	6	7=5-6	8
			20	03	01	Hrana pentru oameni		1.890.000	960.000	1.240.475	1.240.475	695.779	544.696	772.636
			20	04		Medicamente si materiale sanitare		9.453.000	5.245.000	4.736.441	4.736.441	3.500.351	1.236.090	4.082.436
			20	04	01	Medicamente		3.770.000	2.010.000	1.844.683	1.844.683	1.228.075	616.608	1.558.924
			20	04	02	Materiale sanitare		2.661.000	1.505.000	1.160.511	1.160.511	868.448	292.063	1.086.282
			20	04	03	Reactivi		2.637.000	1.505.000	1.598.424	1.598.424	1.296.514	301.910	1.318.864
			20	04	04	Dezinfectanti		385.000	225.000	132.823	132.823	107.314	25.509	118.366
			20	05		Bunuri de natura obiectelor de inventar		1.470.000	768.000	431.197	431.197	399.814	31.383	254.732
			20	05	01	Uniforme si echipament		185.000	95.000	13.999	13.999	13.999		6.704
			20	05	03	Lenjerie si accesorii de pat		235.000	129.000	31.342	31.342	28.557	2.785	36.892
			20	05	30	Alte obiecte de inventar		1.050.000	544.000	385.856	385.856	357.258	28.598	211.136
			20	06		Deplasari, detasari, transferari		214.000	123.000	14.378	14.378	14.378		14.378
			20	06	01	Deplasari interne, detasari, transferari		154.000	73.000	4.396	4.396	4.396		4.396
			20	06	02	Deplasari in strainatate		60.000	50.000	9.982	9.982	9.982		9.982
			20	09		Materiale de laborator		142.000	102.000	117.405	117.405	79.544	37.861	78.292
			20	11		Carti, publicatii si materiale documentare		34.000	17.000	3.831	3.831	3.831		2.423
			20	12		Consultanta si expertiza		20.000	10.000					
			20	13		Pregatire profesionala		225.000	86.000	29.340	29.340	18.705	10.635	27.340
			20	14		Protectia muncii		234.000	117.000	61.848	61.848	55.318	6.530	71.671
			20	30		Alte cheltuieli		376.000	284.000	168.837	168.837	162.122	6.715	126.003
			20	30	01	Reclama si publicitate		8.000	4.000	1.248	1.248	1.248		1.248
			20	30	02	Protocol si reprezentare		20.000	17.000	14.130	14.130	13.912	218	14.130
			20	30	04	Chirii		48.000	24.000	22.356	22.356	18.109	4.247	22.356
			20	30	30	Alte cheltuieli cu bunuri si servicii		300.000	239.000	131.103	131.103	128.853	2.250	88.269
			59			TITLUL XI ALTE CHELTUIELI		829.000	477.000	792.797	792.797	353.145	439.652	397.864
			59	01		Burse		95.000	85.000	58.797	58.797	58.797		48.112

Capi- tol	Sub- capi- tol	Pa- ra- graf	Gru- pa / Titlu	Ar- ti- col	Ali- ne- at	Denumire indicator	Credite de angajament	Credite bugetare		Angajamente bugetare	Angajamente legale	Plati efectuate	Angajamente legale de platit	Cheltuieli efective
								anuale aprobrate la finele perioadei de raportare	trimestriale cumulate					
A						B	1	2	3	4	5	6	7=5-6	8
			59	40		Sume aferente persoanelor cu handicap neincadrate		734.000	392.000	734.000	734.000	294.348	439.652	349.752
			84			PLATI EFECTUATE IN ANII PRECEDENTI SI RECUPERATE IN ANUL CURENT				-41.614	-41.614	-41.614		
			85			Titlul XIX PLATI EFECTUATE IN ANII PRECEDENTI SI RECUPERATE IN ANUL CURENT				-41.614	-41.614	-41.614		
			85	01		Plati efectuate in anii precedenti si recuperate in anul curent				-41.614	-41.614	-41.614		
			85	01	01	Plati efectuate in anii precedenti si recuperate in anul curent (SF)				-41.614	-41.614	-41.614		
6710						CULTURA, RECREERE SI RELIGIE		17.445.000	14.162.000	16.047.426	16.047.426	10.551.532	5.495.894	10.822.804
			01			CHELTUIELI CURENTE		17.445.000	14.162.000	16.047.426	16.047.426	10.551.532	5.495.894	10.822.804
			10			TITLUL I CHELTUIELI DE PERSONAL		10.905.000	8.202.000	10.905.000	10.905.000	5.916.507	4.988.493	6.500.714
			10	01		Cheltuieli salariale in bani		10.227.000	7.728.000	10.227.000	10.227.000	5.570.790	4.656.210	6.300.667
			10	01	01	Salarii de baza		9.000.000	6.930.000	9.000.000	9.000.000	4.946.382	4.053.618	5.597.258
			10	01	05	Sporuri pentru conditii de munca		696.000	366.000	696.000	696.000	317.099	378.901	406.803
			10	01	10	Fond pentru posturi ocupate prin cumul		440.000	366.000	440.000	440.000	273.969	166.031	270.495
			10	01	12	Indemnizatii platite unor persoane din afara unitatii		30.000	23.000	30.000	30.000	14.990	15.010	13.898
			10	01	13	Indemnizatii de delegare		31.000	21.000	31.000	31.000	5.287	25.713	5.287
			10	01	30	Alte drepturi salariale in bani		30.000	22.000	30.000	30.000	13.063	16.937	6.926
			10	03		Contributii		678.000	474.000	678.000	678.000	345.717	332.283	200.047
			10	03	01	Contributii de asigurari sociale de stat		258.000	258.000	258.000	258.000	177.601	80.399	58.514
			10	03	02	Contributii de asigurari de somaj		2.500	2.500	2.500	2.500	2.407	93	

Capi- tol	Sub- capi- tol	Pa- ra- graf	Gru- pa / Titlu	Ar- ti- col	Ali- ne- at	Denumire indicator	Credite de angajament	Credite bugetare		Angajamente bugetare	Angajamente legale	Plati efectuate	Angajamente legale de platit	Cheltuieli efective
								anuale aprobrate la finele perioadei de raportare	trimestriale cumulate					
								A	B					
			10	03	03	Contributii de asigurari sociale de sanatate		45.500	45.500	45.500	45.500	44.116	1.384	
			10	03	04	Contributii de asigurari pentru accidente de munca si boli profesionale		2.500	2.500	2.500	2.500	2.123	377	
			10	03	06	Contributii pentru concedii si indemnizatii		7.500	7.500	7.500	7.500	7.211	289	
			10	03	07	Contributia asiguratorie pentru munca		362.000	158.000	362.000	362.000	112.259	249.741	141.533
			20			TITLUL II BUNURI SI SERVICII		4.375.000	3.812.000	2.977.426	2.977.426	2.539.354	438.072	2.213.295
			20	01		Bunuri si servicii		1.078.000	809.000	658.269	658.269	615.321	42.948	560.184
			20	01	01	Furnituri de birou		29.000	25.000	19.127	19.127	17.038	2.089	17.602
			20	01	02	Materiale pentru curatenie		42.000	38.000	29.022	29.022	24.307	4.715	23.474
			20	01	03	Incalzit, iluminat si forta motrica		359.000	291.000	269.149	269.149	269.149		242.432
			20	01	04	Apa, canal si salubritate		60.000	43.000	24.574	24.574	23.985	589	23.751
			20	01	05	Carburanti si lubrifianti		16.000	12.000	6.100	6.100	6.100		8.750
			20	01	06	Piese de schimb		11.000	11.000					
			20	01	07	Transport		56.000	43.000	28.226	28.226	27.869	357	17.629
			20	01	08	Posta, telecomunicatii, radio, tv, internet		64.000	53.000	43.623	43.623	42.936	687	39.670
			20	01	09	Materiale si prestari de servicii cu caracter functional		301.000	193.000	174.856	174.856	144.914	29.942	140.470
			20	01	30	Alte bunuri si servicii pentru intretinere si functionare		140.000	100.000	63.592	63.592	59.023	4.569	46.406
			20	02		Reparatii curente		112.000	77.000	51.090	51.090	51.090		24.473
			20	05		Bunuri de natura obiectelor de inventar		103.000	88.000	50.219	50.219	50.219		
			20	05	30	Alte obiecte de inventar		103.000	88.000	50.219	50.219	50.219		
			20	06		Deplasari, detasari, transferari		57.000	42.000	19.983	19.983	17.044	2.939	20.004

Capi- tol	Sub- capi- tol	Pa- ra- graf	Gru- pa / Titlu	Ar- ti- col	Ali- ne- at	Denumire indicator	Credite de angajament	Credite bugetare		Angajamente bugetare	Angajamente legale	Plati efectuate	Angajamente legale de platit	Cheltuieli efective
								anuale aprobrate la finele perioadei de raportare	trimestriale cumulate					
A						B	1	2	3	4	5	6	7=5-6	8
			20	06	01	Deplasari interne, detasari, transferari		37.000	32.000	19.983	19.983	17.044	2.939	20.004
			20	06	02	Deplasari in strainatate		20.000	10.000					
			20	11		Carti, publicatii si materiale documentare		4.000	4.000	921	921	921		-313
			20	13		Pregatire profesionala		22.000	20.000	6.550	6.550	6.550		6.550
			20	14		Protectia muncii		15.000	10.000	5.000	5.000	3.000	2.000	7.793
			20	30		Alte cheltuieli		2.984.000	2.762.000	2.185.394	2.185.394	1.795.209	390.185	1.594.604
			20	30	01	Reclama si publicitate		14.500	10.500	6.082	6.082	6.082		6.082
			20	30	03	Prime de asigurare non-viata		8.000	2.000					
			20	30	04	Chirii		7.500	7.500	5.068	5.068	5.068		5.068
			20	30	30	Alte cheltuieli cu bunuri si servicii		2.954.000	2.742.000	2.174.244	2.174.244	1.784.059	390.185	1.583.454
			59			TITLUL XI ALTE CHELTUIELI		2.165.000	2.148.000	2.165.000	2.165.000	2.095.671	69.329	2.108.795
			59	11		Asociatii si fundatii		2.075.000	2.075.000	2.075.000	2.075.000	2.039.545	35.455	2.039.545
			59	40		Sume aferente persoanelor cu handicap neincadrate		90.000	73.000	90.000	90.000	56.126	33.874	69.250
6810						ASIGURARI SI ASISTENTA SOCIALA		11.490.000	7.049.000	7.356.444	7.356.444	1.330.527	6.025.917	1.245.529
			01			CHELTUIELI CURENTE		11.490.000	7.049.000	7.356.444	7.356.444	1.330.527	6.025.917	1.245.529
			10			TITLUL I CHELTUIELI DE PERSONAL		6.800.000	4.200.000	6.800.000	6.800.000	871.719	5.928.281	854.315
			10	01		Cheltuieli salariale in bani		6.218.700	3.822.900	6.218.700	6.218.700	825.399	5.393.301	840.116
			10	01	01	Salarii de baza		4.458.700	2.621.200	4.458.700	4.458.700	585.507	3.873.193	603.476
			10	01	05	Sporuri pentru conditii de munca		589.500	428.000	589.500	589.500	43.469	546.031	43.780
			10	01	06	Alte sporuri		547.500	353.500	547.500	547.500	83.502	463.998	83.638
			10	01	30	Alte drepturi salariale in bani		623.000	420.200	623.000	623.000	112.921	510.079	109.222
			10	03		Contributii		581.300	377.100	581.300	581.300	46.320	534.980	14.199
			10	03	01	Contributii de asigurari sociale de stat		159.300	159.300	159.300	159.300	23.440	135.860	

Capi- tol	Sub- capi- tol	Pa- ra- graf	Gru- pa / Titlu	Ar- ti- col	Ali- ne- at	Denumire indicator	Credite de angajament	Credite bugetare		Angajamente bugetare	Angajamente legale	Plati efectuate	Angajamente legale de platit	Cheltuieli efective
								anuale aprobat la finele perioadei de raportare	trimestriale cumulate					
A						B	1	2	3	4	5	6	7=5-6	8
			10	03	02	Contributii de asigurari de somaj		4.600	4.600	4.600	4.600	596	4.004	
			10	03	03	Contributii de asigurari sociale de sanatate		63.600	63.600	63.600	63.600	12.475	51.125	
			10	03	04	Contributii de asigurari pentru accidente de munca si boli profesionale		1.900	1.900	1.900	1.900	196	1.704	
			10	03	06	Contributii pentru concedii si indemnizatii		24.400	24.400	24.400	24.400	965	23.435	
			10	03	07	Contributia asiguratorie pentru munca		327.500	123.300	327.500	327.500	8.648	318.852	14.199
			20			TITLUL II BUNURI SI SERVICII		4.622.000	2.807.000	521.444	521.444	446.971	74.473	376.281
			20	01		Bunuri si servicii		1.456.000	877.200	155.528	155.528	151.618	3.910	126.397
			20	01	01	Furnituri de birou		32.000	18.000	3.211	3.211	1.036	2.175	2.036
			20	01	02	Materiale pentru curatenie		325.000	172.000	11.197	11.197	11.197		13.779
			20	01	03	Incalzit, iluminat si forta motrica		636.000	411.000	98.168	98.168	98.168		59.654
			20	01	04	Apa, canal si salubritate		193.000	118.000	20.629	20.629	19.939	690	19.939
			20	01	05	Carburanti si lubrifianti		18.000	14.000	5.000	5.000	5.000		4.461
			20	01	06	Piese de schimb		9.000	7.000	2.166	2.166	2.166		1.169
			20	01	08	Posta, telecomunicatii, radio, tv, internet		33.000	20.000	5.717	5.717	5.717		5.717
			20	01	09	Materiale si prestari de servicii cu caracter functional		56.000	36.200					
			20	01	30	Alte bunuri si servicii pentru intretinere si functionare		154.000	81.000	9.440	9.440	8.395	1.045	19.642
			20	02		Reparatii curente		55.000	40.000					
			20	03		Hrana		2.213.000	1.297.000	183.797	183.797	165.387	18.410	155.748
			20	03	01	Hrana pentru oameni		2.213.000	1.297.000	183.797	183.797	165.387	18.410	155.748
			20	04		Medicamente si materiale sanitare		64.000	34.000					

Capi- tol	Sub- capi- tol	Pa- ra- graf	Gru- pa / Titlu	Ar- ti- col	Ali- ne- at	Denumire indicator	Credite de angajament	Credite bugetare		Angajamente bugetare	Angajamente legale	Plati efectuate	Angajamente legale de platit	Cheltuieli efective
								anuale aprobrate la finele perioadei de raportare	trimestriale cumulate					
A						B	1	2	3	4	5	6	7=5-6	8
			20	04	01	Medicamente		56.000	29.000					
			20	04	02	Materiale sanitare		8.000	5.000					
			20	05		Bunuri de natura obiectelor de inventar		139.000	110.000	29.979	29.979	28.966	1.013	
			20	05	01	Uniforme si echipament		21.000	11.000	6.378	6.378	6.378		
			20	05	03	Lenjerie si accesorii de pat		40.000	28.000	11.902	11.902	11.902		
			20	05	30	Alte obiecte de inventar		78.000	71.000	11.699	11.699	10.686	1.013	
			20	06		Deplasari, detasari, transferari		28.000	18.000					
			20	06	01	Deplasari interne, detasari, transferari		28.000	18.000					
			20	11		Carti, publicatii si materiale documentare		4.000	2.800					
			20	13		Pregatire profesionala		19.000	14.000					
			20	14		Protectia muncii		16.000	12.000					
			20	30		Alte cheltuieli		628.000	402.000	152.140	152.140	101.000	51.140	94.136
			20	30	04	Chirii		245.000	161.000					
			20	30	30	Alte cheltuieli cu bunuri si servicii		383.000	241.000	152.140	152.140	101.000	51.140	94.136
			59			TITLUL XI ALTE CHELTUIELI		68.000	42.000	35.000	35.000	11.837	23.163	14.933
			59	40		Sume aferente persoanelor cu handicap neincadrate		68.000	42.000	35.000	35.000	11.837	23.163	14.933
7010						LOCUINTE, SERVICII SI DEZVOLTARE		2.861.000	2.354.000	1.810.560	1.810.560	662.839	1.147.721	442.797
			01			CHELTUIELI CURENTE		2.861.000	2.354.000	1.810.560	1.810.560	662.839	1.147.721	442.797
			10			TITLUL I CHELTUIELI DE PERSONAL		1.221.000	735.000	1.221.000	1.221.000	274.769	946.231	97.710
			10	01		Cheltuieli salariale in bani		1.148.000	690.000	1.148.000	1.148.000	270.958	877.042	93.952
			10	01	01	Salarii de baza		1.056.000	634.000	1.056.000	1.056.000	222.245	833.755	93.952
			10	01	06	Alte sporuri		40.000	24.000	40.000	40.000	23.915	16.085	
			10	01	30	Alte drepturi salariale in bani		52.000	32.000	52.000	52.000	24.798	27.202	
			10	03		Contributii		73.000	45.000	73.000	73.000	3.811	69.189	3.758

Capi- tol	Sub- capi- tol	Pa- ra- graf	Gru- pa / Titlu	Ar- ti- col	Ali- ne- at	Denumire indicator	Credite de angajament	Credite bugetare		Angajamente bugetare	Angajamente legale	Plati efectuate	Angajamente legate de platit	Cheltuieli efective
								anuale aprobrate la finele perioadei de raportare	trimestriale cumulate					
A						B	1	2	3	4	5	6	7=5-6	8
			10	03	01	Contributii de asigurari sociale de stat		200	200	200	200	158	42	
			10	03	02	Contributii de asigurari de somaj		100	100	100	100	6	94	
			10	03	03	Contributii de asigurari sociale de sanatate		100	100	100	100	52	48	
			10	03	04	Contributii de asigurari pentru accidente de munca si boli profesionale		100	100	100	100	3	97	
			10	03	07	Contributia asiguratorie pentru munca		72.500	44.500	72.500	72.500	3.592	68.908	3.758
			20			TITLUL II BUNURI SI SERVICII		1.640.000	1.619.000	589.560	589.560	388.070	201.490	345.087
			20	01		Bunuri si servicii		1.261.000	1.245.000	588.018	588.018	386.528	201.490	343.545
			20	01	01	Furnituri de birou		3.000	2.000	1.007	1.007	1.007		
			20	01	02	Materiale pentru curatenie		3.000	2.000					
			20	01	03	Incalzit, iluminat si forta motrica		40.000	40.000	27.130	27.130	27.130		
			20	01	04	Apa, canal si salubritate		15.000	15.000					
			20	01	05	Carburanti si lubrifianti		50.000	50.000					
			20	01	06	Piese de schimb		160.000	160.000	19.784	19.784	19.784		5.198
			20	01	08	Posta, telecomunicatii, radio, tv, internet		20.000	14.000	640	640	640		
			20	01	09	Materiale si prestari de servicii cu caracter functional		470.000	462.000	260.714	260.714	59.224	201.490	145.152
			20	01	30	Alte bunuri si servicii pentru intretinere si functionare		500.000	500.000	278.743	278.743	278.743		193.195
			20	05		Bunuri de natura obiectelor de inventar		40.000	40.000					
			20	05	01	Uniforme si echipament		20.000	20.000					
			20	05	30	Alte obiecte de inventar		20.000	20.000					
			20	06		Deplasari, detasari, transferari		10.000	8.000					



Capi- tol	Sub- capi- tol	Pa- ra- graf	Gru- pa / Titlu	Ar- ti- col	Ali- ne- at	Denumire indicator	Credite de angajament	Credite bugetare		Angajamente bugetare	Angajamente legale	Plati efectuate	Angajamente legale de platit	Cheltuieli efective
								anuale aprobat la finele perioadei de raportare	trimestriale cumulate					
A						B	1	2	3	4	5	6	7=5-6	8
			20	06	01	Deplasari interne, detasari, transferari		10.000	8.000					
			20	13		Pregatire profesionala		4.000	3.000					
			20	14		Protectia muncii		5.000	3.000					
			20	30		Alte cheltuieli		320.000	320.000	1.542	1.542	1.542		1.542
			20	30	03	Prime de asigurare non-viata		20.000	20.000	1.542	1.542	1.542		1.542
			20	30	30	Alte cheltuieli cu bunuri si servicii		300.000	300.000					
7410						PROTECTIA MEDIULUI		38.644.000	33.414.000	35.079.134	35.079.134	25.029.340	10.049.794	19.601.079
						CHELTUIELI CURENTE		38.644.000	33.414.000	35.079.134	35.079.134	25.029.340	10.049.794	19.601.079
						TITLUL I CHELTUIELI DE PERSONAL		14.039.000	8.903.000	14.039.000	14.039.000	6.067.122	7.971.878	6.278.332
						Cheltuieli salariale in bani		13.329.000	8.405.000	13.329.000	13.329.000	5.805.018	7.523.982	6.149.704
						Salarii de baza		11.975.000	7.591.000	11.975.000	11.975.000	5.204.565	6.770.435	5.895.143
						Alte sporuri		580.000	348.000	580.000	580.000	324.296	255.704	254.561
						Alte drepturi salariale in bani		774.000	466.000	774.000	774.000	276.157	497.843	
						Contributii		710.000	498.000	710.000	710.000	262.104	447.896	128.628
						Contributii de asigurari sociale de stat		128.000	128.000	128.000	128.000	127.540	460	
						Contributii de asigurari de somaj		4.500	4.500	4.500	4.500	3.954	546	
						Contributii de asigurari sociale de sanatate		44.500	44.500	44.500	44.500	43.792	708	
						Contributii de asigurari pentru accidente de munca si boli profesionale		3.000	3.000	3.000	3.000	2.257	743	
						Contributia asiguratorie pentru munca		530.000	318.000	530.000	530.000	84.561	445.439	128.628
						TITLUL II BUNURI SI SERVICII		24.455.000	24.361.000	20.890.134	20.890.134	18.916.618	1.973.516	13.261.947
						Bunuri si servicii		18.157.000	18.129.000	16.809.214	16.809.214	14.901.912	1.907.302	12.640.500
						Furnituri de birou		45.000	43.000	29.074	29.074	22.153	6.921	15.790
						Materiale pentru curatenie		15.000	15.000	10.918	10.918	8.032	2.886	13.427




Capi- tol	Sub- capi- tol	Pa- ra- graf	Gru- pa / Titlu	Ar- ti- col	Ali- ne- at	Denumire indicator	Credite de angajament	Credite bugetare		Angajamente bugetare	Angajamente legale	Plati efectuate	Angajamente legale de platit	Cheltuieli efective
								anuale aprobat la finele perioadei de raportare	trimestriale cumulate					
A						B	1	2	3	4	5	6	7=5-6	8
			20	30	30	Alte cheltuieli cu bunuri si servicii		4.840.000	4.840.000	3.624.013	3.624.013	3.614.774	9.239	557.604
			59			TITLUL XI ALTE CHELTUIELI		150.000	150.000	150.000	150.000	45.600	104.400	60.800
			59	40		Sume aferente persoanelor cu handicap neincadrate		150.000	150.000	150.000	150.000	45.600	104.400	60.800
8410						TRANSPORTURI		12.674.000	12.343.000	12.203.749	12.203.749	9.770.234	2.433.515	3.958.029
			01			CHELTUIELI CURENTE		12.674.000	12.343.000	12.203.749	12.203.749	9.770.234	2.433.515	3.958.029
			10			TITLUL I CHELTUIELI DE PERSONAL		816.000	485.000	816.000	816.000	269.584	546.416	299.274
			10	01		Cheltuieli salariale in bani		780.000	459.000	780.000	780.000	255.878	524.122	292.674
			10	01	01	Salarii de baza		681.000	394.000	681.000	681.000	196.266	484.734	256.732
			10	01	05	Sporuri pentru conditii de munca		45.000	30.000	45.000	45.000	24.702	20.298	18.771
			10	01	06	Alte sporuri		20.000	14.000	20.000	20.000	13.910	6.090	17.171
			10	01	30	Alte drepturi salariale in bani		34.000	21.000	34.000	34.000	21.000	13.000	
			10	03		Contributii		36.000	26.000	36.000	36.000	13.706	22.294	6.600
			10	03	01	Contributii de asigurari sociale de stat		7.000	7.000	7.000	7.000	6.752	248	
			10	03	02	Contributii de asigurari de somaj		300	300	300	300	214	86	
			10	03	03	Contributii de asigurari sociale de sanatate		2.300	2.300	2.300	2.300	2.222	78	
			10	03	04	Contributii de asigurari pentru accidente de munca si boli profesionale		200	200	200	200	119	81	
			10	03	07	Contributia asiguratorie pentru munca		26.200	16.200	26.200	26.200	4.399	21.801	6.600
			20			TITLUL II BUNURI SI SERVICII		11.858.000	11.858.000	11.387.749	11.387.749	9.500.650	1.887.099	3.658.755
			20	01		Bunuri si servicii		11.636.000	11.636.000	11.287.896	11.287.896	9.400.797	1.887.099	3.649.016
			20	01	01	Furnituri de birou		3.000	3.000					
			20	01	02	Materiale pentru curatenie		2.000	2.000					
			20	01	03	Incalzit, iluminat si forta motrica		6.000	6.000					



Capi- tol	Sub- capi- tol	Pa- ra- graf	Gru- pa / Titlu	Ar- ti- col	Ali- ne- at	Denumire indicator	Credite de angajament	Credite bugetare		Angajamente bugetare	Angajamente legale	Plati efectuate	Angajamente legale de platit	Cheltuieli efective
								anuale aprobrate la finele perioadei de raportare	trimestriale cumulate					
A						B	1	2	3	4	5	6	7=5-6	8
						stat		32.000	32.000	32.000	32.000	31.912	88	
	10	03	02			Contributii de asigurari de somaj		1.500	1.500	1.500	1.500	1.187	313	
	10	03	03			Contributii de asigurari sociale de sanatate		12.500	12.500	12.500	12.500	12.296	204	
	10	03	04			Contributii de asigurari pentru accidente de munca si boli profesionale		500	500	500	500	357	143	
	10	03	06			Contributii pentru concedii si indemnizatii		2.500	2.500	2.500	2.500	2.013	487	
	10	03	07			Contributia asiguratorie pentru munca		48.000	24.000	48.000	48.000	16.344	31.656	19.830
	20					TITLUL II BUNURI SI SERVICII		709.000	679.000	197.596	197.596	197.596		75.011
	20	01				Bunuri si servicii		82.000	69.000	38.447	38.447	38.447		31.666
	20	01	01			Furnituri de birou		13.000	8.000					
	20	01	02			Materiale pentru curatenie		2.000	1.700					
	20	01	03			Incalzit, iluminat si forta motrica		12.000	12.000	4.672	4.672	4.672		4.672
	20	01	04			Apa, canal si salubritate		4.000	4.000	3.584	3.584	3.584		3.584
	20	01	05			Carburanti si lubrifianti		9.000	8.000	6.786	6.786	6.786		3.742
	20	01	06			Piese de schimb		2.000	1.300	1.205	1.205	1.205		1.012
	20	01	07			Transport		4.000	4.000	3.300	3.300	3.300		2.773
	20	01	08			Posta, telecomunicatii, radio, tv, internet		6.000	4.000	3.390	3.390	3.390		2.849
	20	01	09			Materiale si prestari de servicii cu caracter functional		16.000	12.000	7.923	7.923	7.923		6.658
	20	01	30			Alte bunuri si servicii pentru intretinere si functionare		14.000	14.000	7.587	7.587	7.587		6.376
	20	05				Bunuri de natura obiectelor de inventar		6.000	5.000					
	20	05	01			Uniforme si echipament		2.000	2.000					

Capi- tol	Sub- capi- tol	Pa- ra- graf	Gru- pa / Titlu	Ar- ti- col	Ali- ne- at	Denumire indicator	Credite de angajament	Credite bugetare		Angajamente bugetare	Angajamente legale	Plati efectuate	Angajamente legale de platit	Cheltuieli efective
								anuale aprobrate la finele perioadei de raportare	trimestriale cumulate					
A						B	1	2	3	4	5	6	7=5-6	8
			20	05	30	Alte obiecte de inventar		4.000	3.000					
			20	06		Deplasari, detasari, transferari		1.000	1.000					
			20	06	01	Deplasari interne, detasari, transferari		1.000	1.000					
			20	13		Pregatire profesionala		3.000	2.000					
			20	14		Protectia muncii		4.000	4.000	695	695	695		584
			20	30		Alte cheltuieli		613.000	598.000	158.454	158.454	158.454		42.761
			20	30	03	Prime de asigurare non-viata		4.000	2.000	1.584	1.584	1.584		1.584
			20	30	30	Alte cheltuieli cu bunuri si servicii		609.000	596.000	156.870	156.870	156.870		41.177
9910	96					excedent/deficit sect funct		-6.009.000	-6.009.000			4.265.720		

Conducatorul institutiei,

Conducatorul compartimentului  
financiar-contabil




Capi- tol	Sub- capi- tol	Pa- ra- graf	Gru- pa / Titlu	Ar- ti- col	Ali- ne- at	Denumire indicator	Credite de angajament	Credite bugetare		Angajamente bugetare	Angajamente legale	Plati efectuate	Angajamente legale de platit	Cheltuieli efective
								anuale aprobat la finele perioadei de raportare	trimestriale cumulate					
A						B	1	2	3	4	5	6	7=5-6	8
			71	01	03	Mobilier, aparatura birotica si alte active corporale								4.784
			71	01	30	Alte active fixe (inclusiv reparatii capitale)		3.000	3.000					3.164
6510						INVATAMANT								15.203
			70			CHELTUIELI DE CAPITAL								15.203
			71			TITLUL XIII ACTIVE NEFINANCIARE								15.203
			71	01		Active fixe								15.203
			71	01	02	Masini, echipamente si mijloace de transport								3.340
			71	01	03	Mobilier, aparatura birotica si alte active corporale								4.002
			71	01	30	Alte active fixe (inclusiv reparatii capitale)								7.861
6610						SANATATE		4.200.000	4.200.000	515.613	515.613	323.726	191.887	1.044.801
			01			CHELTUIELI CURENTE								203.179
			56			TITLUL VIII PROIECTE CU FINANTARE DIN FONDURI EXTERNE NERAMBURSABILE (FEN)								
						POSTADERARE								203.179
			56	01		Programe din Fondul European de Dezvoltare Regionala (FEDR)								203.179
			56	01	03	Cheltuieli neeligibile								203.179
			70			CHELTUIELI DE CAPITAL		4.200.000	4.200.000	515.613	515.613	323.726	191.887	841.622
			71			TITLUL XIII ACTIVE NEFINANCIARE		4.200.000	4.200.000	515.613	515.613	323.726	191.887	841.622
			71	01		Active fixe		4.200.000	4.200.000	515.613	515.613	323.726	191.887	841.622
			71	01	01	Constructii		352.000	352.000	7.543	7.543	7.543		





Capi- tol	Sub- capi- tol	Pa- ra- graf	Gru- pa / Titlu	Ar- ti- col	Ali- ne- at	Denumire indicator	Credite de angajament	Credite bugetare		Angajamente bugetare	Angajamente legale	Plati efectuate	Angajamente legale de platit	Cheltuieli efective
								anuale aprobrate la finele perioadei de raportare	trimestriale cumulate					
A						B	1	2	3	4	5	6	7=5-6	8
						transport								36.898
7410						PROTECTIA MEDIULUI		2.000.000	2.000.000	598.182	598.182	598.182		489.249
		70				CHELTUIELI DE CAPITAL		2.000.000	2.000.000	598.182	598.182	598.182		489.249
		71				TITLUL XIII ACTIVE NEFINANCIARE		2.000.000	2.000.000	598.182	598.182	598.182		489.249
		71	01			Active fixe		2.000.000	2.000.000	598.182	598.182	598.182		489.249
		71	01	02		Masini, echipamente si mijloace de transport		2.000.000	2.000.000	598.182	598.182	598.182		489.249
8410						TRANSPORTURI								20.753
		70				CHELTUIELI DE CAPITAL								20.753
		71				TITLUL XIII ACTIVE NEFINANCIARE								20.753
		71	01			Active fixe								20.753
		71	01	02		Masini, echipamente si mijloace de transport								20.753
8710						ALTE ACTIUNI ECONOMICE		18.000	18.000					27.537
		70				CHELTUIELI DE CAPITAL		18.000	18.000					27.537
		71				TITLUL XIII ACTIVE NEFINANCIARE		18.000	18.000					27.537
		71	01			Active fixe		18.000	18.000					27.537
		71	01	02		Masini, echipamente si mijloace de transport								3.110
		71	01	03		Mobilier, aparatura birotica si alte active corporale								24.427
		71	01	30		Alte active fixe (inclusiv reparatii capitale)		18.000	18.000					
9910	97					excedent/deficit sect dezv		-144.000	-144.000			157.711		



Conducatorul institutiei

Conducatorul compartimentului  
financiar-contabil